



PESQUISA

FESTIVAL DE INVERNO DE GARANHUNS - FIG

JULHO DE 2025

OBJETIVO

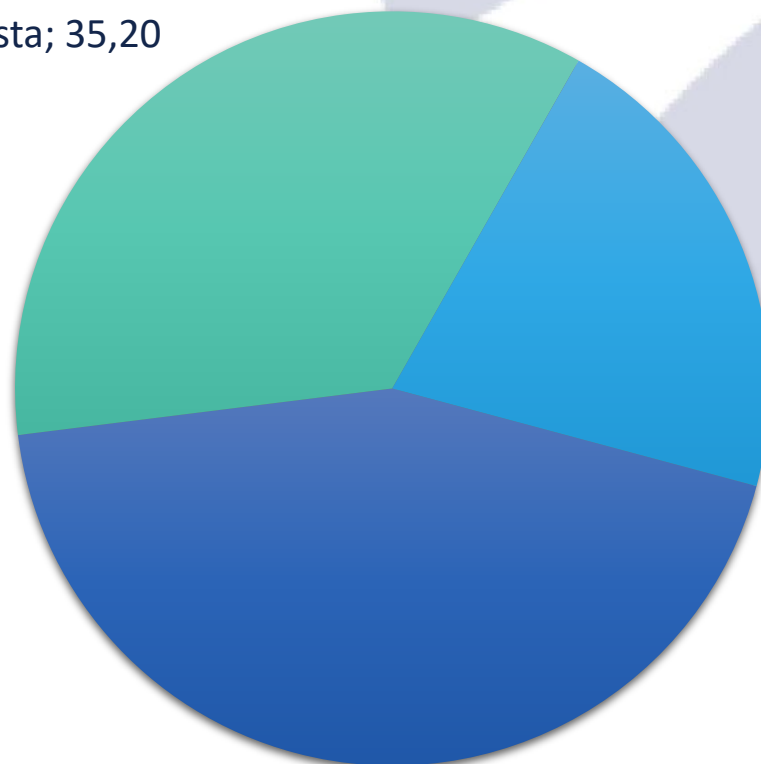
Apresentar a pesquisa relacionada ao Festival de Inverno de Garanhuns - FIG, realizada no mês de julho, no ano de 2025 demonstrando a análise do perfil dos visitantes (Turistas e Excursionistas).

PROCEDIMENTOS METODOLÓGICOS

- Local de realização: PARQUE EUCLIDES DOURADO, PARQUE RUBER VAN DER LINDEN E POLO MESTRE DOMINGUINHOS, em Garanhuns - Pernambuco
- Data da pesquisa: dias 11, 12, 18 e 19 de Julho de 2025.
- Amostra: 820 entrevistas com turistas e excursionistas. Contagem auxiliar com 14.441 pessoas consideradas residentes, turistas e excursionistas.
- Método: Pesquisa quantitativa com entrevistas pessoais através de um questionário pré-estruturado a partir dos objetivos da pesquisa.
- Equipe de campo: 01 supervisor e 09 entrevistadores, todos uniformizados e identificados, distribuídos nos pontos de coleta.
- Universo da Pesquisa: Composto por pessoas que circulavam nos locais da realização da pesquisa.
- O tamanho da amostra obedece os critérios de cálculo das amostras definidas e testados em pesquisas já realizadas.
- Instrumento de coleta dos dados: Equipamentos eletrônicos.

CLASSIFICAÇÃO DO PARTICIPANTE (contagem auxiliar)

Turista; 35,20



Excursionista;
20,94

Residente;
43,86

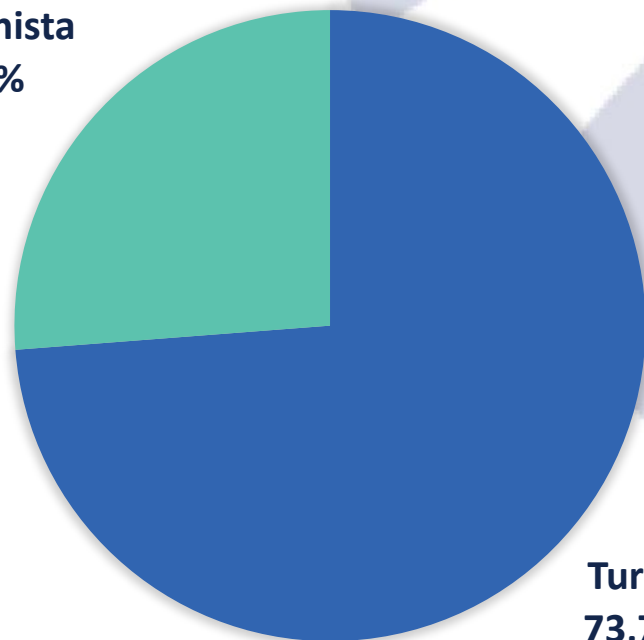
Base: 14.441 participantes



***PERFIL DO VISITANTE
(Turista e Excursionista)***

CLASSIFICAÇÃO DO VISITANTE

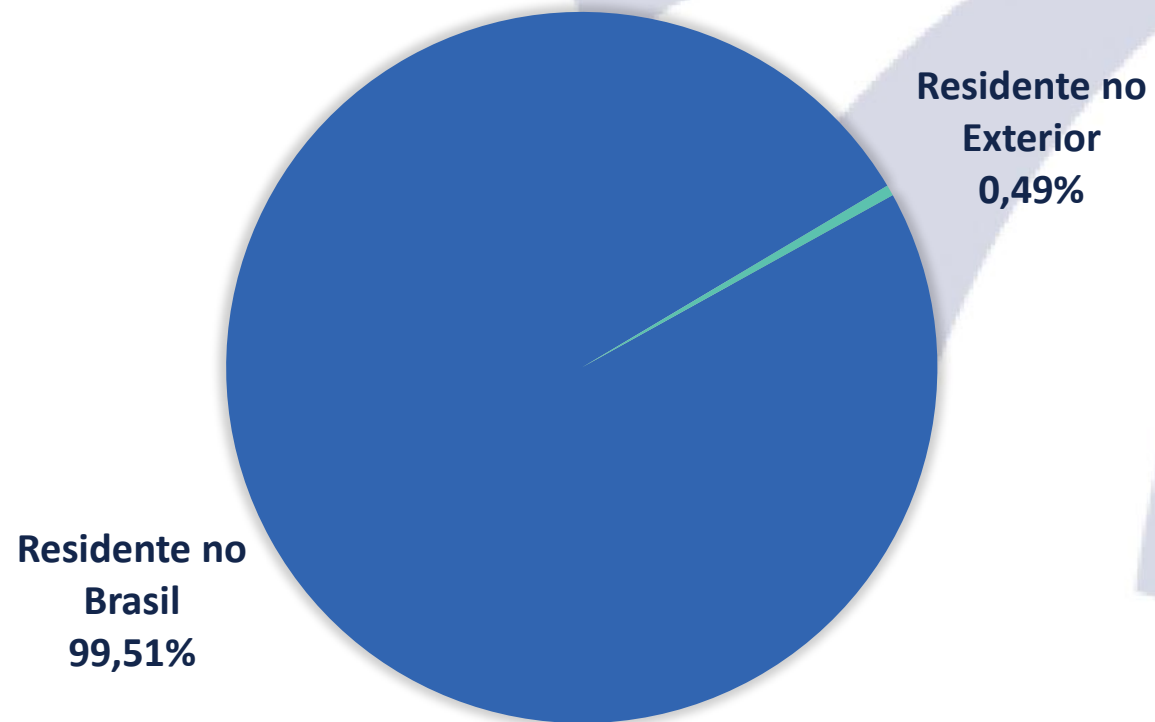
Excursionista
26,22%



Turista
73,78%

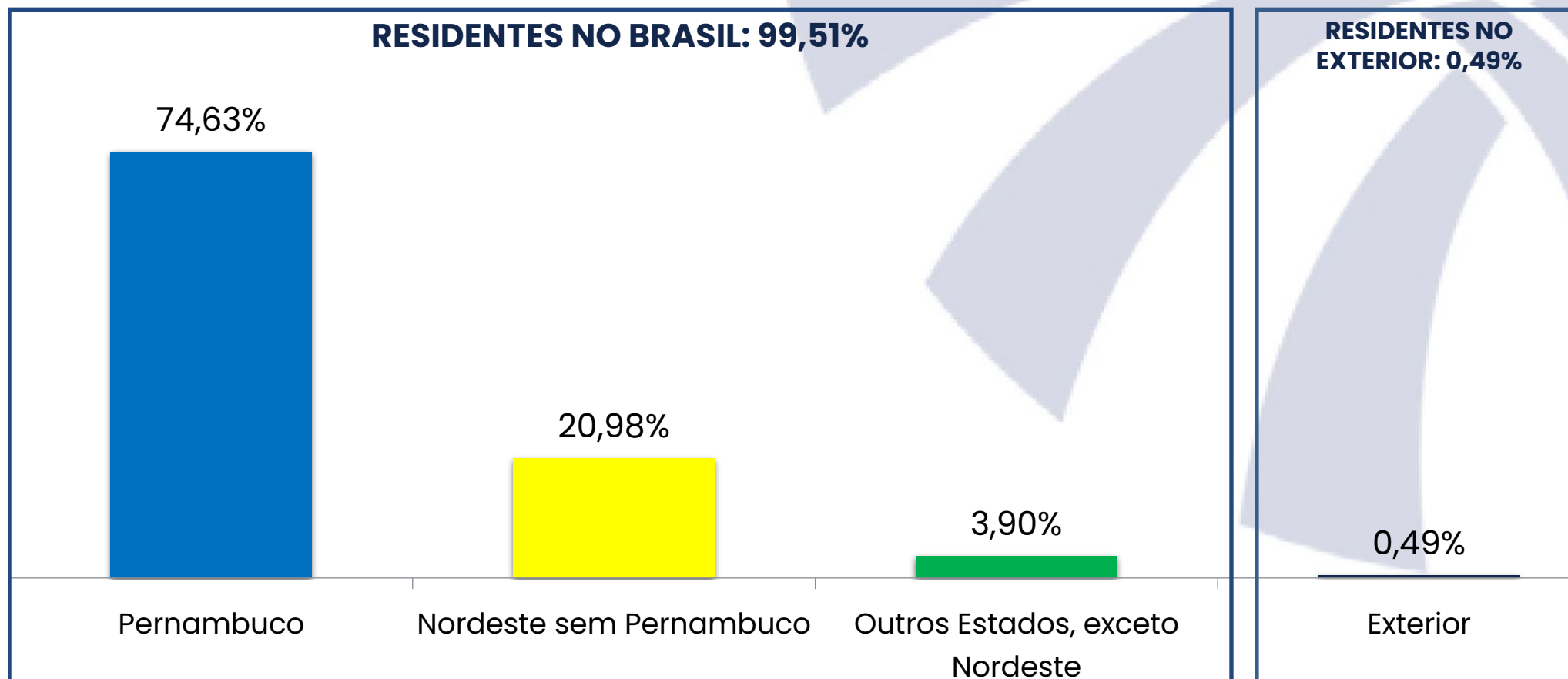
I – DADOS SOCIOECONÔMICOS DOS VISITANTES

RESIDÊNCIA PERMANENTE



Base: 820 visitantes

RESIDÊNCIA PERMANENTE



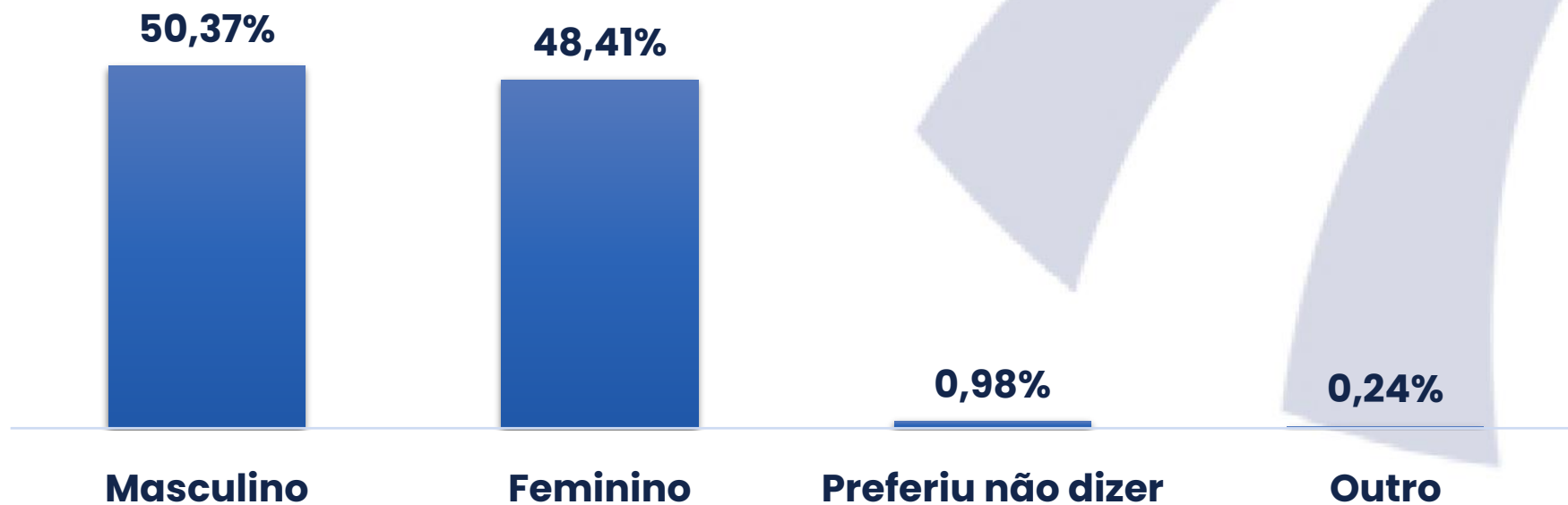
Base: 820 visitantes

RESIDÊNCIA PERMANENTE

ESTADOS (UF)	Estados de residência no Brasil	
	% incluindo Pernambuco	% excluindo Pernambuco
Pernambuco	75,00	-
Alagoas	14,09	56,37
Bahia	1,96	7,84
Paraíba	1,72	6,86
São Paulo	1,59	6,37
Rio Grande do Norte	1,47	5,88
Sergipe	1,10	4,41
Amazonas	0,74	2,94
Ceará	0,74	2,94
Minas Gerais	0,74	2,94
Rio de Janeiro	0,37	1,47
Distrito Federal	0,12	0,49
Espirito Santo	0,12	0,49
Pará	0,12	0,49
Santa Catarina	0,12	0,49

PERFIL DOS VISITANTES

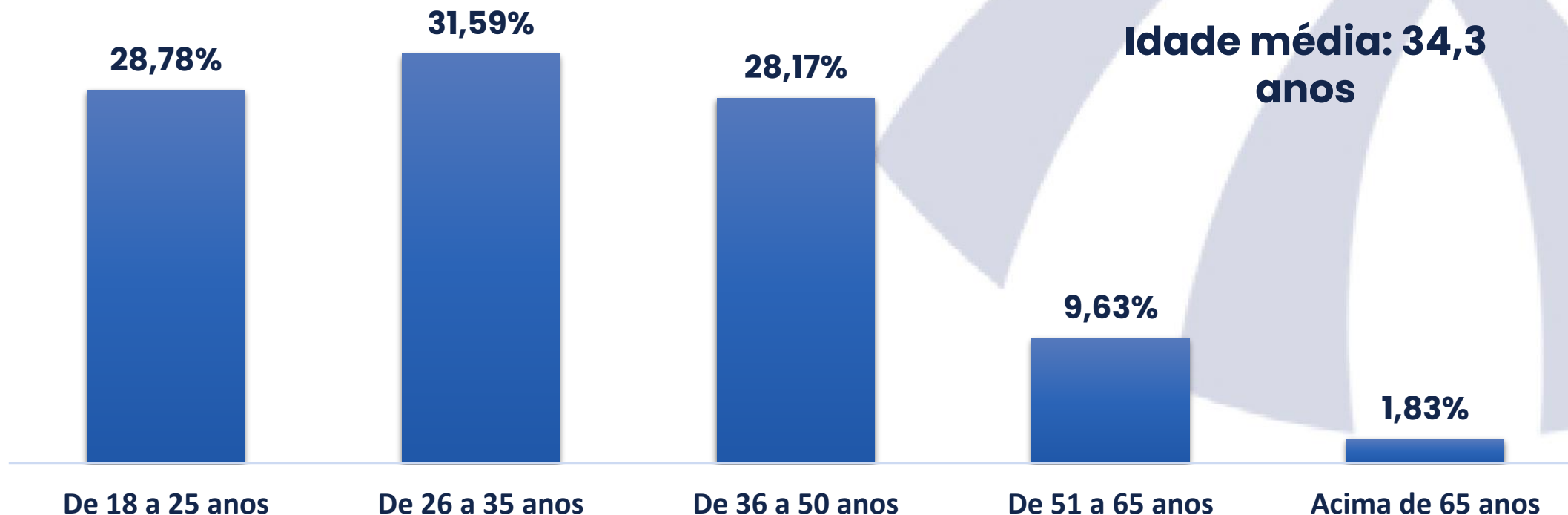
Gênero



Base: 820 visitantes

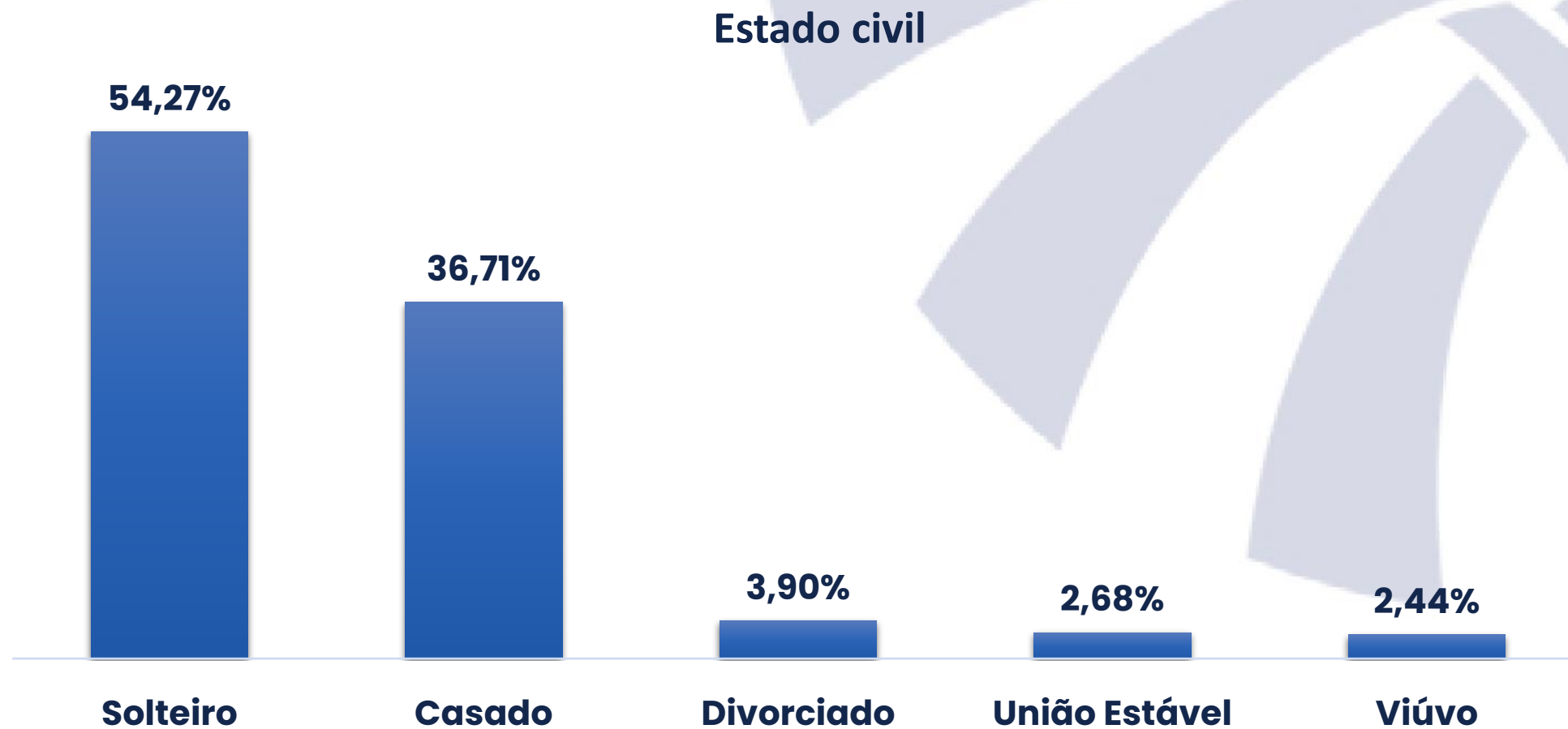
PERFIL DOS VISITANTES

Faixa etária



Base: 820 visitantes

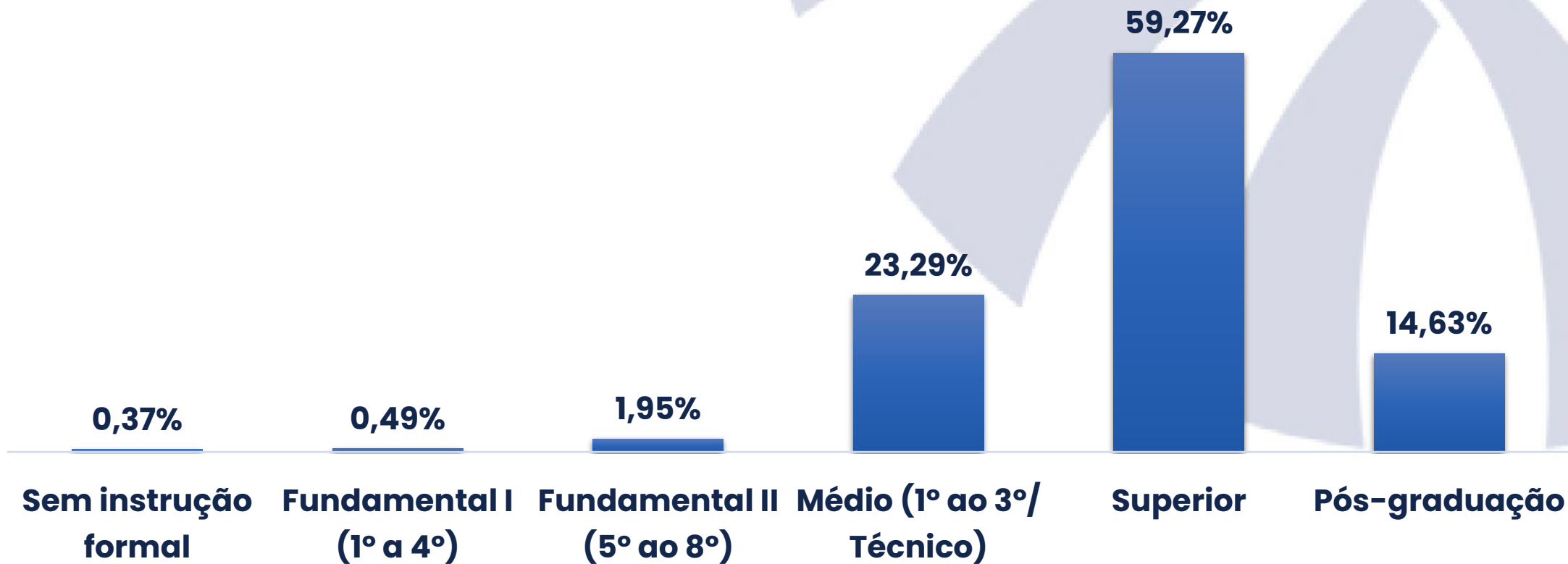
PERFIL DOS VISITANTES



Base: 820 visitantes

PERFIL DOS VISITANTES

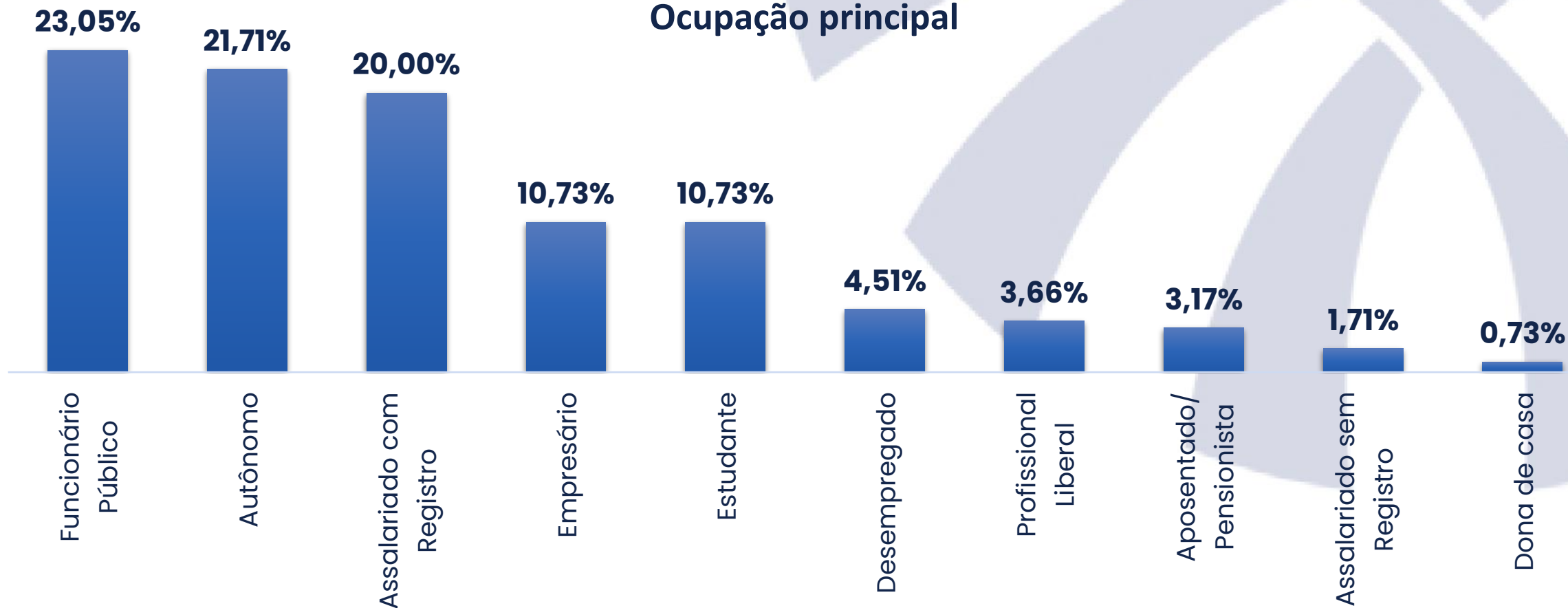
Escolaridade



Base: 820 visitantes

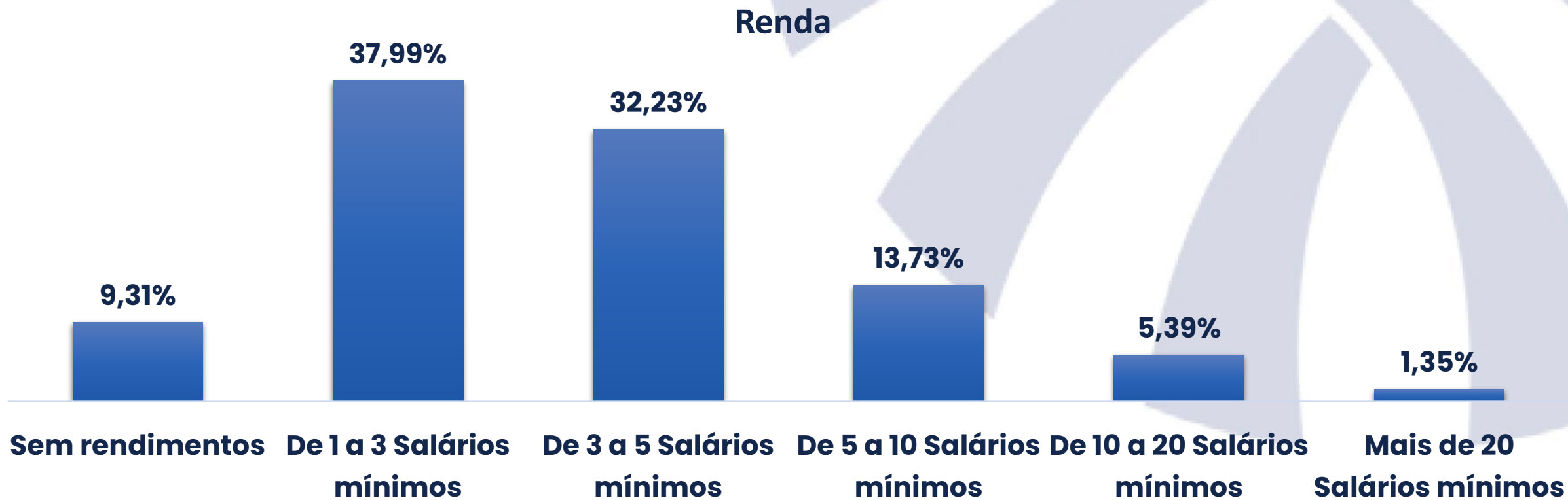
PERFIL DOS VISITANTES

Ocupação principal



Base: 820 visitantes

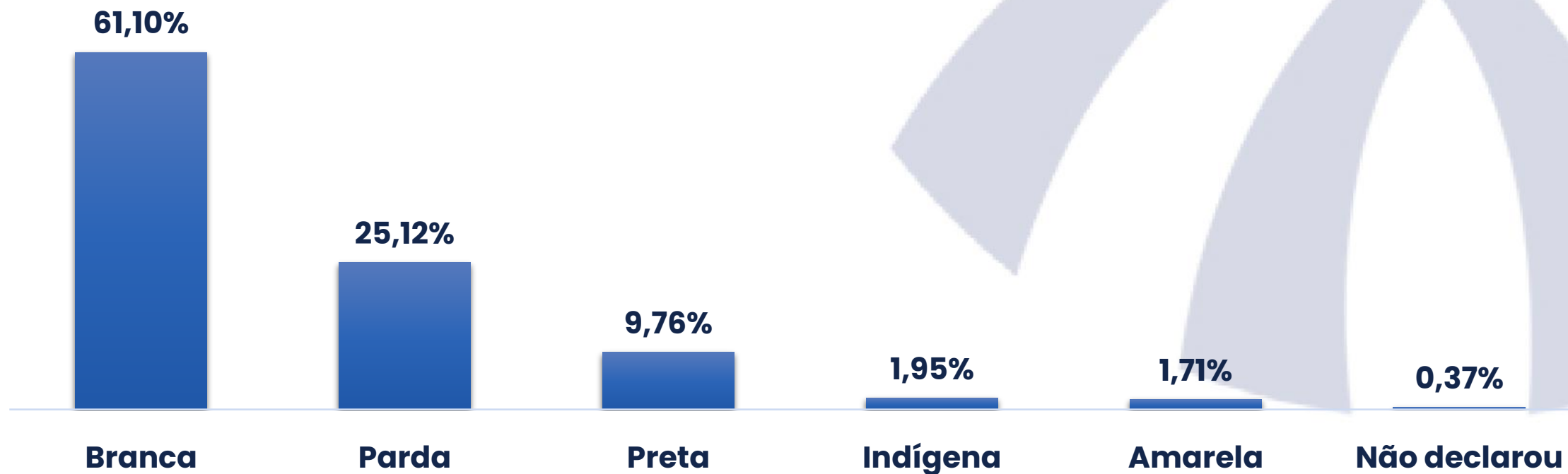
PERFIL DOS VISITANTES



Base: 816 visitantes

PERFIL DOS VISITANTES

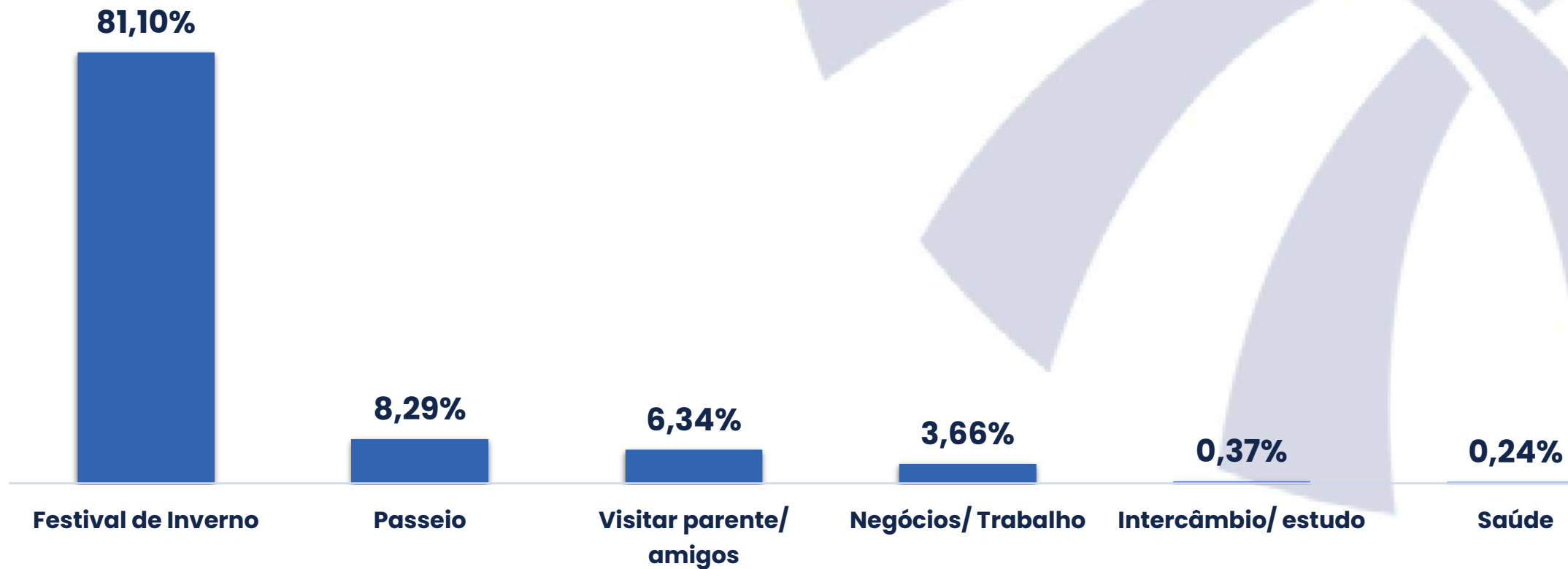
Raça / cor



Base: 820 visitantes

II - CARACTERÍSTICAS DA VIAGEM

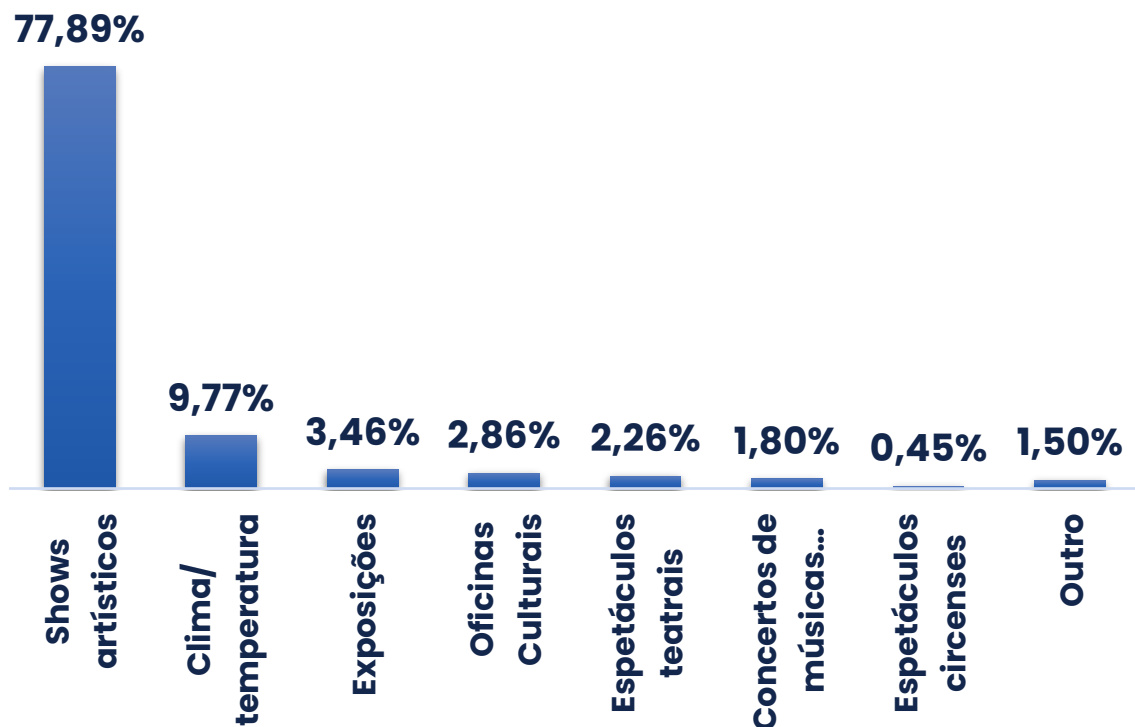
MOTIVO DA VIAGEM



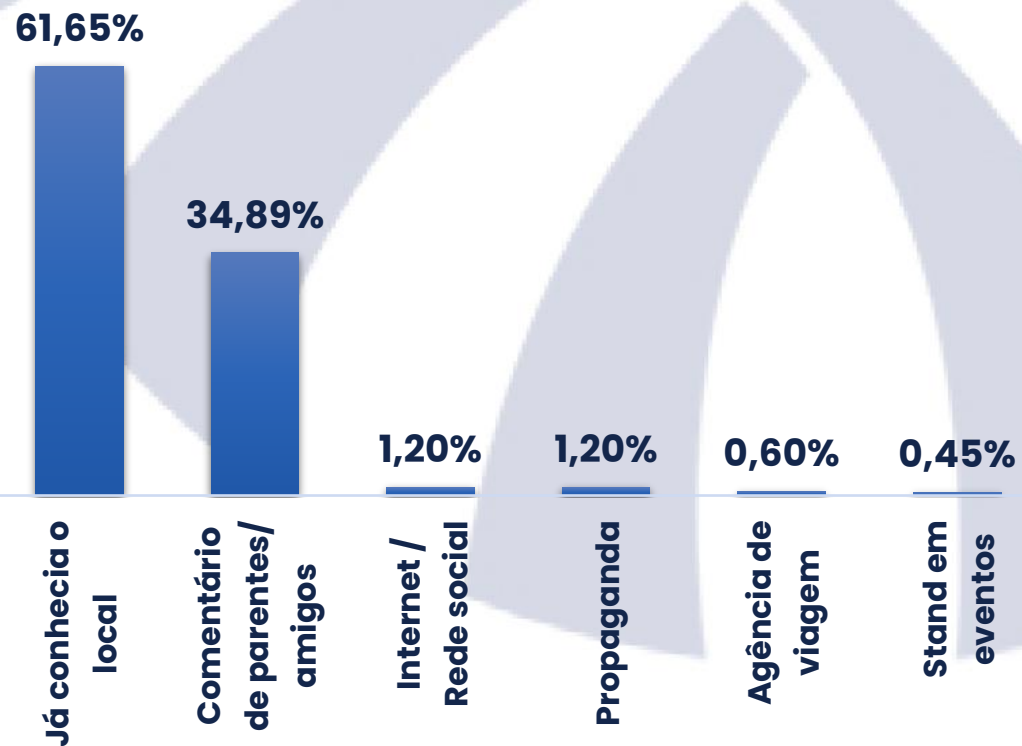
Base: 820 visitantes

MOTIVAÇÃO PARA PARTICIPAR DO FESTIVAL

MOTIVAÇÃO PARA PARTICIPAR DO FESTIVAL

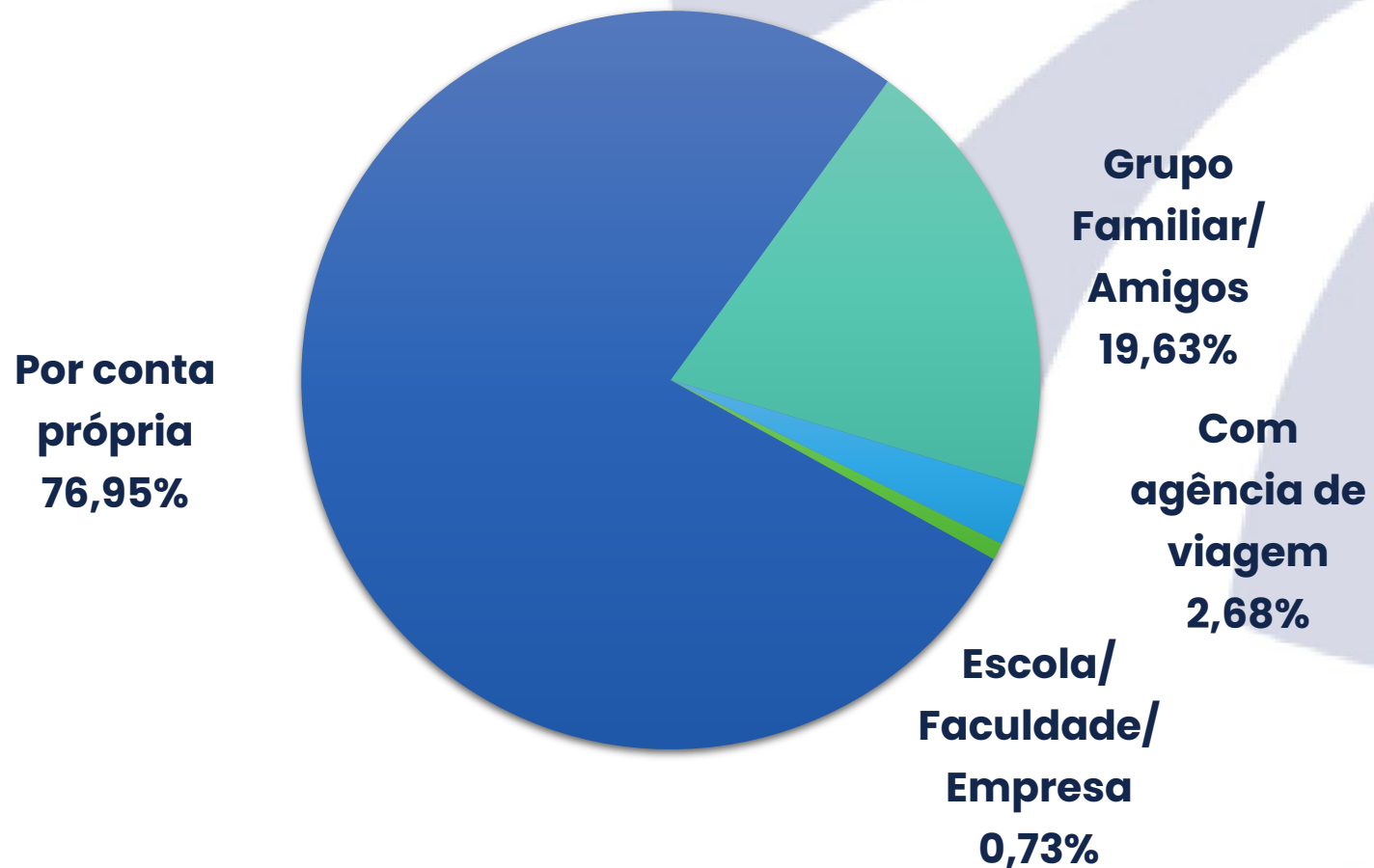


INFLUÊNCIA



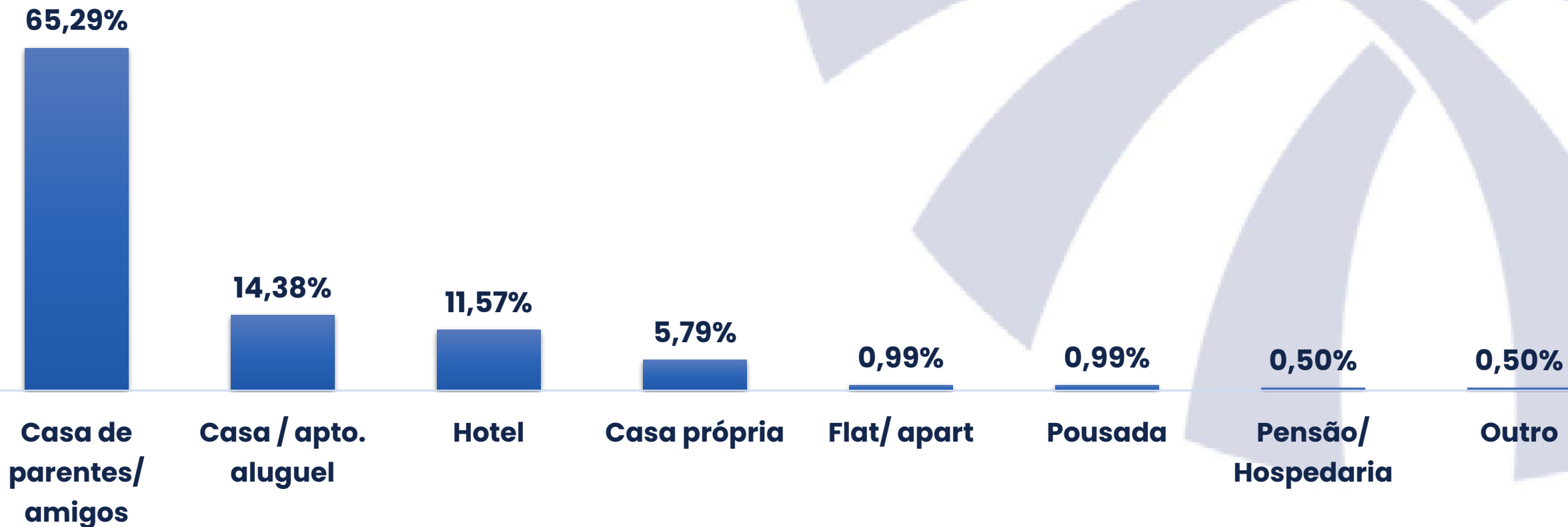
Base: 665 visitantes

FORMA DE ORGANIZAÇÃO DA VIAGEM



Base: 820 visitantes

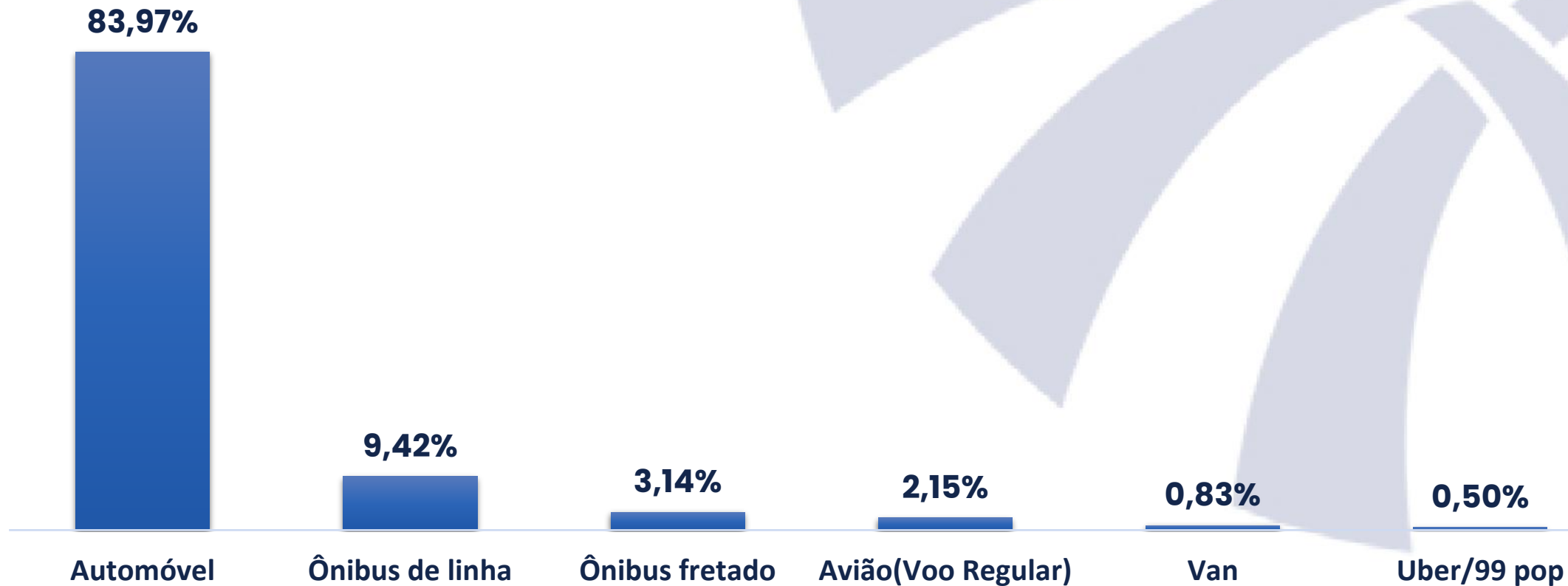
MEIOS DE HOSPEDAGEM DOS TURISTAS



39,05% dos turistas que utilizaram rede hoteleira contrataram através do AIRBNB

Base: 605 turistas

MEIOS DE TRANSPORTE PARA CHEGAR A GARANHUNS



*Pergunta para turistas
Base: 605 visitantes

GASTO MÉDIO INDIVIDUAL DIÁRIO E PERMANÊNCIA MÉDIA

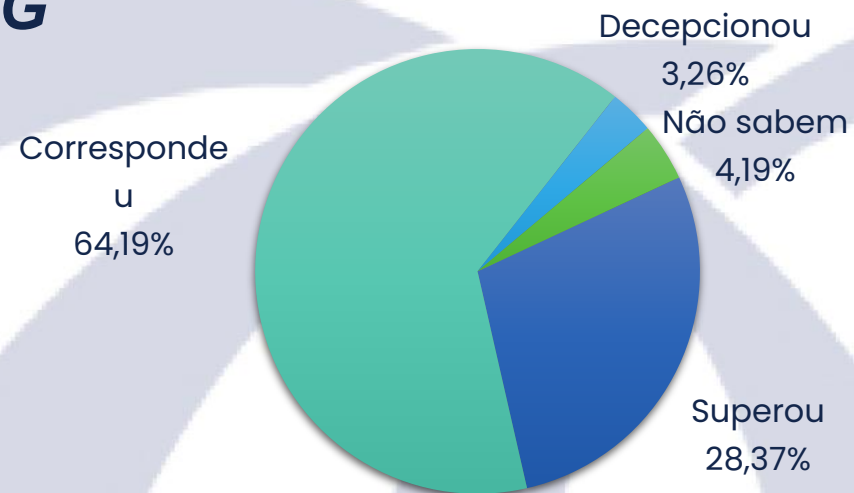
CLASSIFICAÇÃO	Gasto Médio Individual Diário - GMID	Permanência média do turista - PM (dias)
Visitantes em geral	R\$ 225,91	4,20
Turista	R\$ 214,55	4,20
Excursionista	R\$ 257,88	-

PARTICIPAÇÃO NA FIG

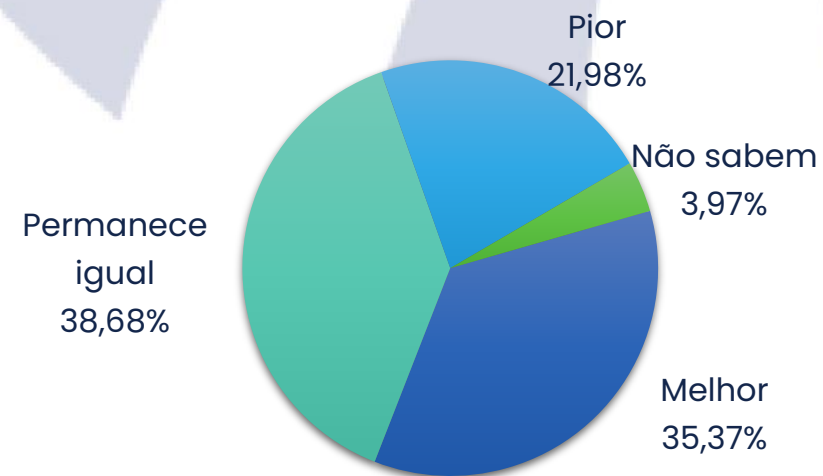
Primeira visita



Avaliação de acordo com a expectativa (primeira visita)



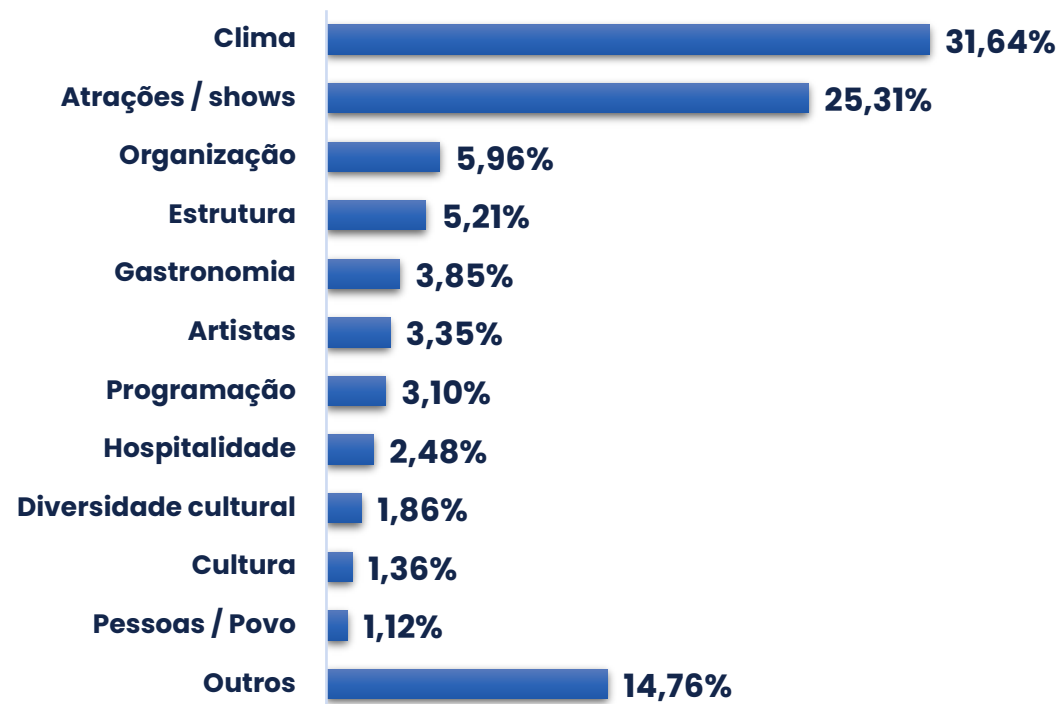
Avaliação de acordo com visitas anteriores (já visitou)



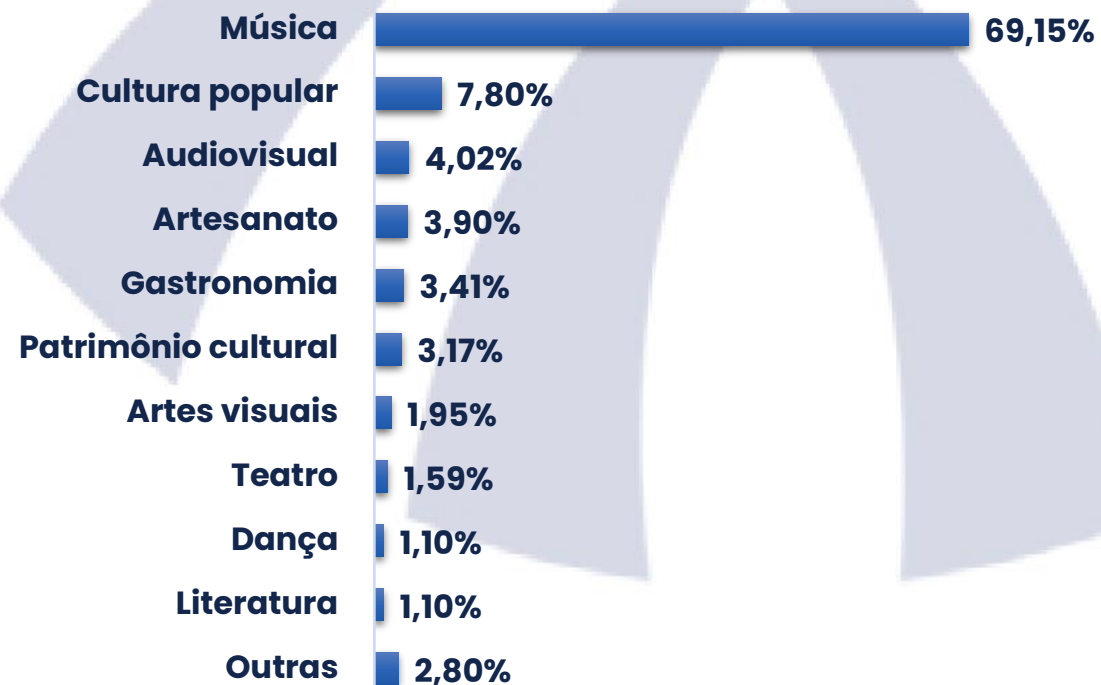
Base: 820 visitantes

O FESTIVAL DE INVERNO

ASPECTOS POSITIVOS



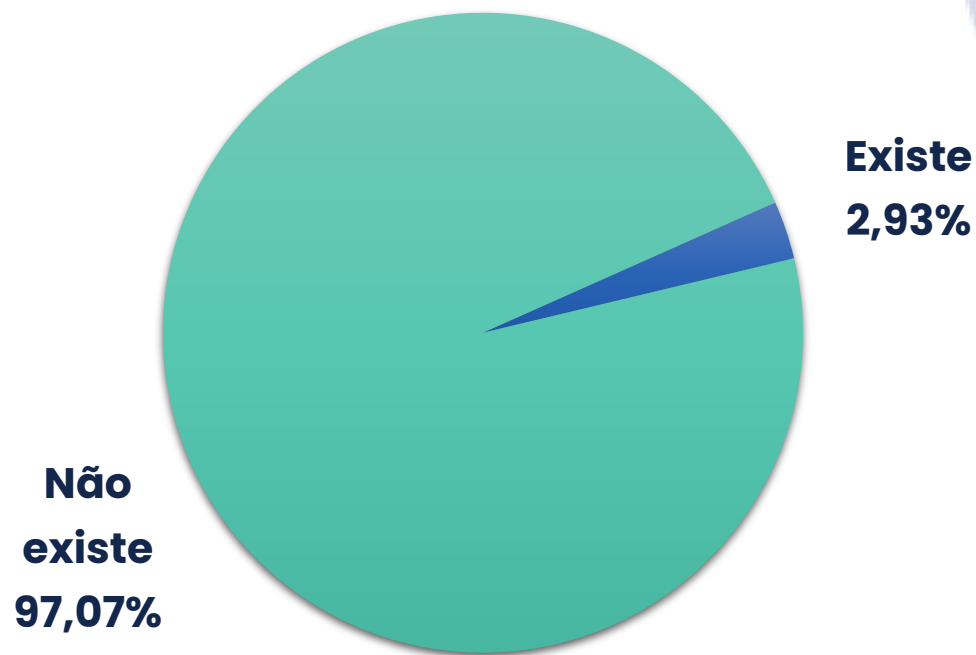
LINGUAGEM ARTÍSTICA, SEGMENTO, SETOR OU ÁREA CULTURAL PREFERIDA(O)



MUNICÍPIOS VISITADOS DURANTE A VIAGEM

MUNICÍPIOS	COM PERNOITE (%)	SEM PERNOITE (%)	TOTAL (%)
Arcoverde	20,00	20,00	20,00
Caruaru	40,00	-	20,00
Recife	20,00	20,00	20,00
Buíque	20,00	-	10,00
Jupi	-	20,00	10,00
Paranatama	-	20,00	10,00
Saloá	-	20,00	10,00

EXISTÊNCIA DE PESSOAS COM DEFICIÊNCIA



Motora	39,29%
Cognitiva/Intelectual	25,00%
Auditiva	17,86%
Visual	17,86%

Base: 820 visitantes
Pessoas com deficiência: 24

III - AVALIAÇÕES

AVALIAÇÃO DOS ATRATIVOS TURÍSTICOS

	Ótimo (%)	Bom (%)	Regular (%)	Ruim (%)	Péssimo (%)	Aval de Bom a Ótimo (%)
Atrativos turísticos	50,38	45,13	4,00	0,38	0,13	95,50
Conservação do patrimônio histórico	32,68	52,34	13,80	1,04	0,13	85,03
Passeios oferecidos	33,17	49,84	14,58	1,76	0,64	83,01
Hospitalidade/povo	52,76	35,05	8,67	1,88	1,63	87,81
Informações turísticas	35,46	47,54	14,48	1,86	0,66	83,00
Artesanato local	44,68	42,55	11,77	0,57	0,43	87,23
Empresa/serviços de receptivo	32,99	47,57	16,88	1,53	1,02	80,56
Serviços de alimentação	59,00	34,38	5,88	0,38	0,38	93,38

AVALIAÇÃO DA INFRAESTRUTURA

	Ótimo (%)	Bom (%)	Regular (%)	Ruim (%)	Péssimo (%)	Aval de Bom a Ótimo (%)
Segurança pública	35,89	51,86	10,27	1,36	0,62	87,75
Limpeza pública	32,80	52,46	11,18	2,95	0,61	85,26
Sinalização urbana e turística	29,11	49,62	18,86	1,90	0,51	78,73
Meios de hospedagem	35,93	48,89	13,33	1,30	0,56	84,81
Comércios/compras	32,78	55,97	10,42	0,69	0,14	88,75
Qualidade ambiental da localidade	33,21	58,77	7,04	0,86	0,12	91,98
Transporte urbano coletivo	27,71	40,36	27,11	2,41	2,41	68,07
Serviços de táxi	14,41	54,15	24,02	3,06	4,37	68,56
Serviços de aplicativos de transporte	21,02	53,56	20,00	2,71	2,71	74,58
Terminal rodoviário	10,27	37,84	35,68	8,65	7,57	48,11
Aeroporto de Garanhuns	16,95	28,81	15,25	20,34	18,64	45,76
Avaliação Geral do Município	43,51	51,55	4,94	-	-	95,06

Base: 820 visitantes

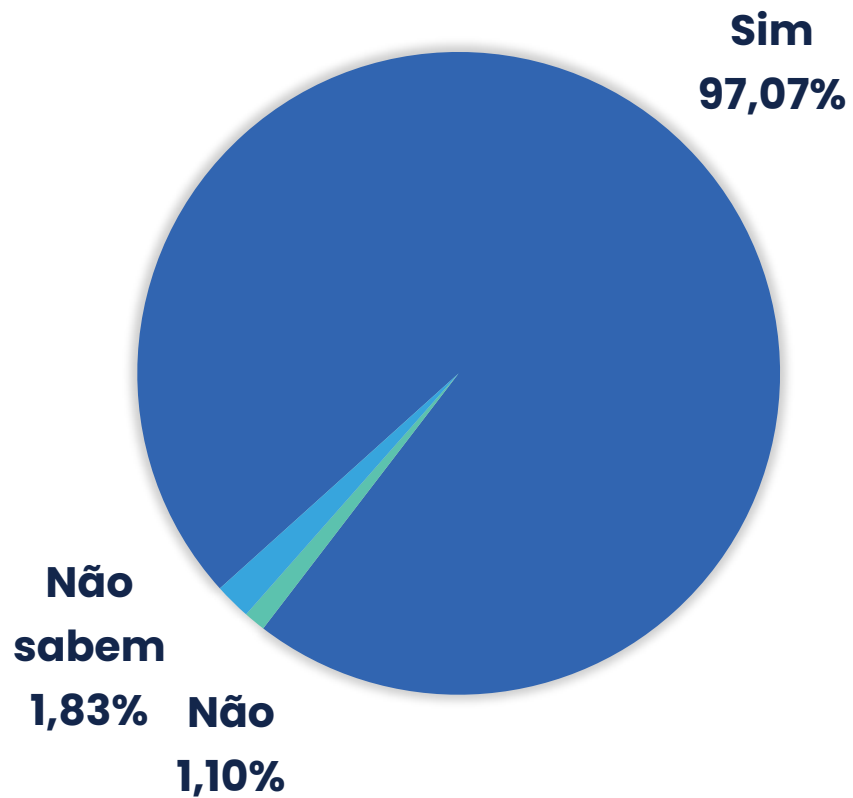
AVALIAÇÃO DO FESTIVAL

	Ótimo (%)	Bom (%)	Regular (%)	Ruim (%)	Péssimo (%)	Aval de Bom a Ótimo (%)
Acesso ao evento	49,69	45,01	4,56	0,74	-	94,70
Acessibilidade /PCD no evento	21,94	23,01	18,71	22,80	13,55	44,95
Manifestações folclóricas/teatrais	28,19	52,76	17,64	1,10	0,31	80,94
Divulgações do evento	35,26	53,44	8,85	2,21	0,25	88,70
Atrações artísticas/programação	42,87	44,47	10,32	2,21	0,12	87,35
Decoração do evento	31,05	51,12	12,09	4,61	1,12	82,17
Caixas eletrônicos	17,79	31,25	37,98	8,17	4,81	49,04
Sanitários públicos	13,02	34,55	27,95	15,80	8,68	47,57
Serviços médicos	20,15	55,60	19,40	2,61	2,24	75,75
Iluminação pública	25,28	65,50	8,09	1,12	-	90,78
Rodovias/estradas	13,96	35,35	34,59	13,08	3,02	49,31
Avaliação geral do Festival de Inverno	44,68	49,45	5,14	0,73	-	94,12

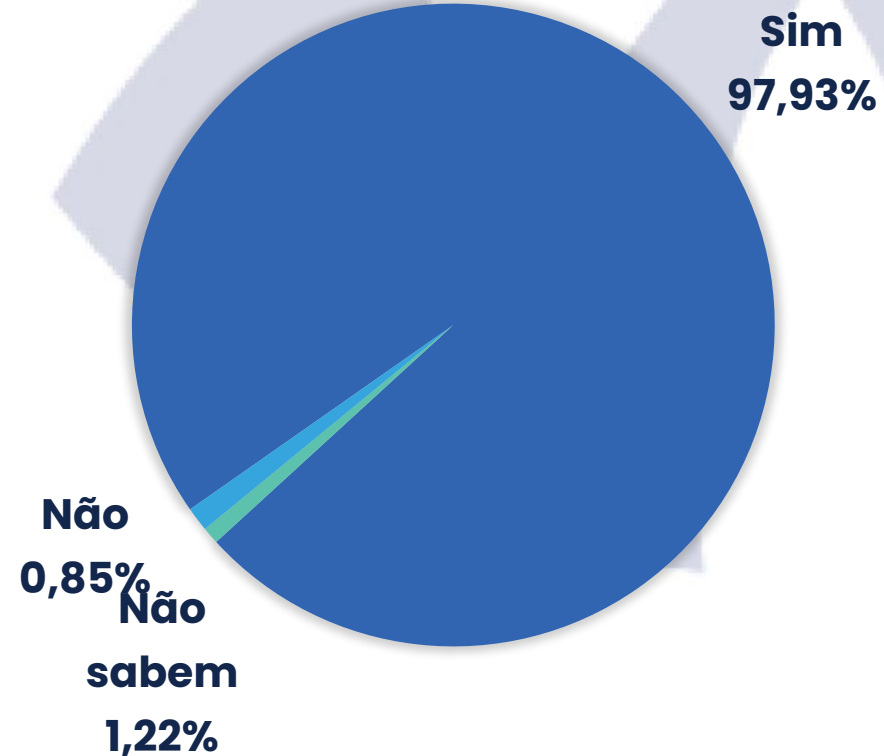
Base: 820 visitantes

O FESTIVAL DE INVERNO

INTENÇÃO DE VOLTAR NO PRÓXIMO ANO



RECOMENDARIA A OUTRAS PESSOAS



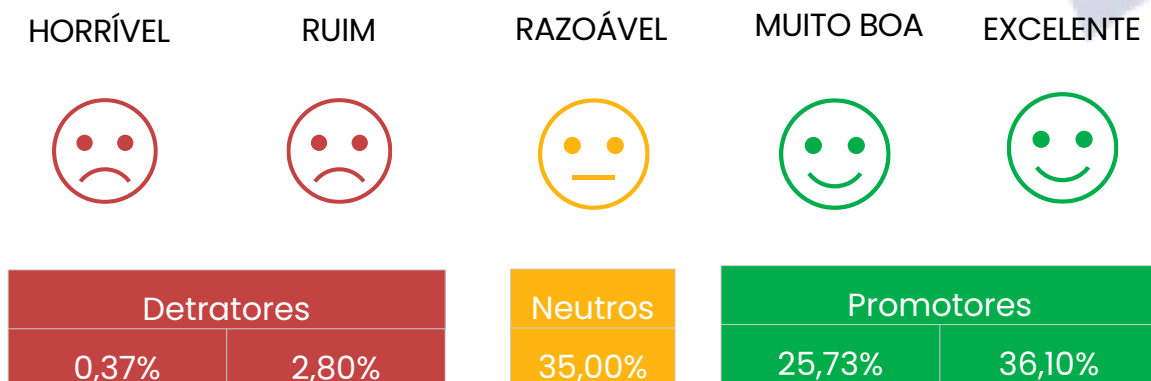
Base: 820 visitantes

PENSA EM VOLTAR A GARANHUNS FORA DOS MOMENTOS FESTIVOS




Base: 820 visitantes

NPS - SATISFAÇÃO DOS VISITANTES QUE IRÃO PROMOVER (DIVULGAR) O DESTINO ESPONTANEAMENTE



 ENTRE 75 E 100 = ZONA DE EXCELÊNCIA

 ENTRE 50 E 75 = ZONA DE QUALIDADE

 ENTRE 1 E 50 = ZONA DE APERFEIÇOAMENTO

 ENTRE -100 E 0 = ZONA CRÍTICA



SETOR DE ESTUDOS E PESQUISAS - SEP

Tel.: (81) 3182-8150 / 98766-7219

E-mails.: unidadepesquisa@empetur.pe.gov.br, pesquisa@setur.pe.gov.br

