



***PESQUISA***

***FESTIVAL DE INVERNO DE GARANHUNS - FIG***

**JULHO DE 2024**



## **OBJETIVO**

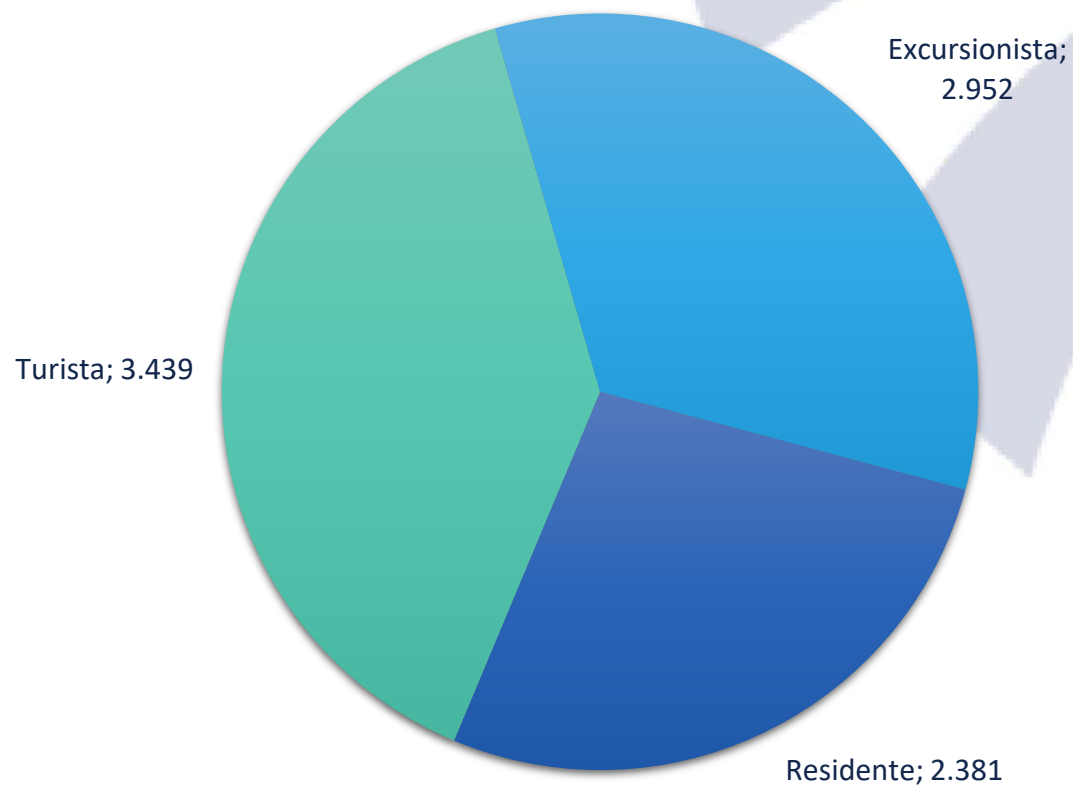
Apresentar a pesquisa relacionada ao Festival de Inverno de Garanhuns – FIG, realizada no mês de julho, no ano de 2024, demonstrando a análise do perfil dos visitantes (Turistas e Excursionistas).

## ***PROCEDIMENTOS METODOLÓGICOS***

- Local de realização: PARQUE EUCLIDES DOURADO, PARQUE RUBER VAN DER LINDEN E POLO MESTRE DOMINGUINHOS, em Garanhuns - Pernambuco
- Data da pesquisa: dias 12, 13, 19 e 20 de Julho de 2024.
- Amostra: 1010 entrevistas com turistas e excursionistas. Contagem auxiliar com 8772 pessoas consideradas residentes, turistas e excursionistas.
- Método: Pesquisa quantitativa com entrevistas pessoais através de um questionário pré-estruturado a partir dos objetivos da pesquisa.
- Equipe de campo: 01 supervisor e 09 entrevistadores, todos uniformizados e identificados, distribuídos nos pontos de coleta.
- Universo da Pesquisa: Composto por pessoas que circulavam nos locais da realização da pesquisa.
- O tamanho da amostra obedece os critérios de cálculo das amostras definidas e testados em pesquisas já realizadas.
- Instrumento de coleta dos dados: Equipamentos eletrônicos.

# CLASSIFICAÇÃO DO PARTICIPANTE

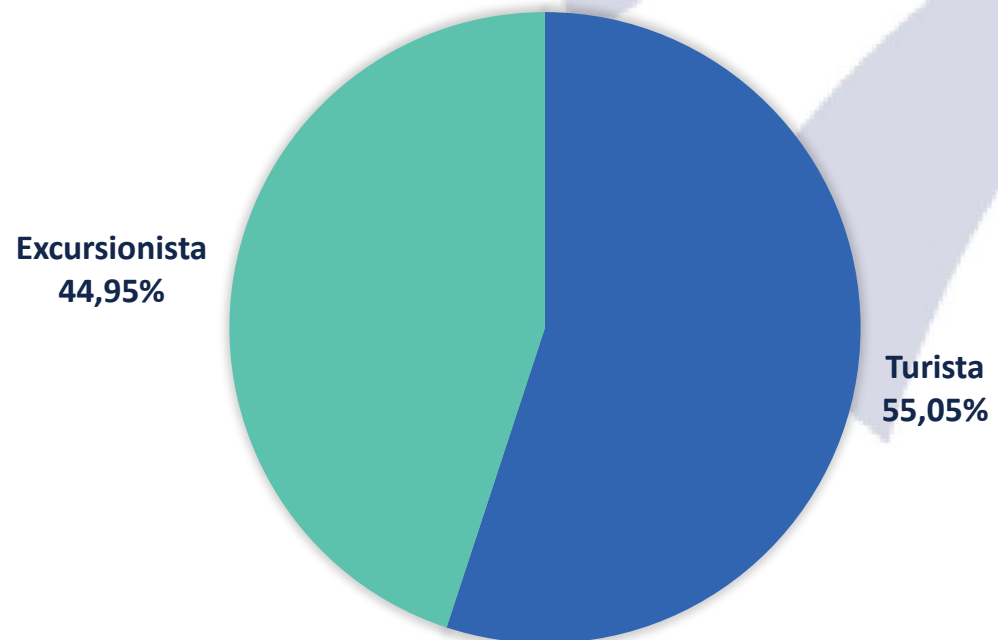
(contagem auxiliar)



Base: 8772 participantes

***PERFIL DO VISITANTE  
(Turista e Excursionista)***

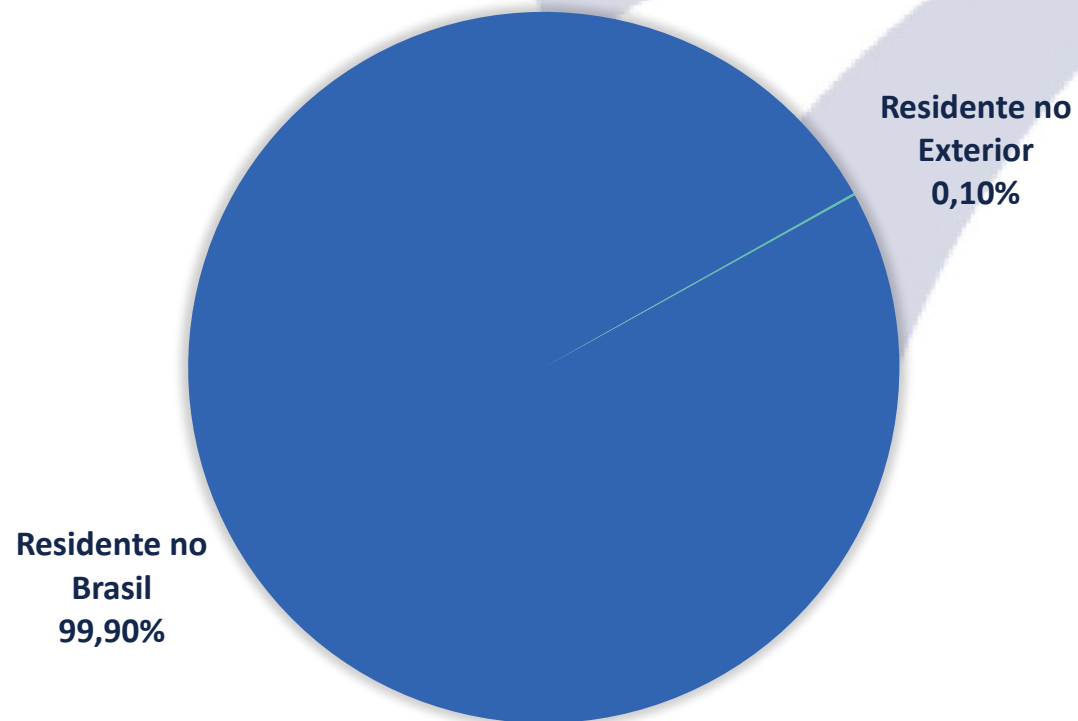
## CLASSIFICAÇÃO DO VISITANTE



Base: 1010 visitantes

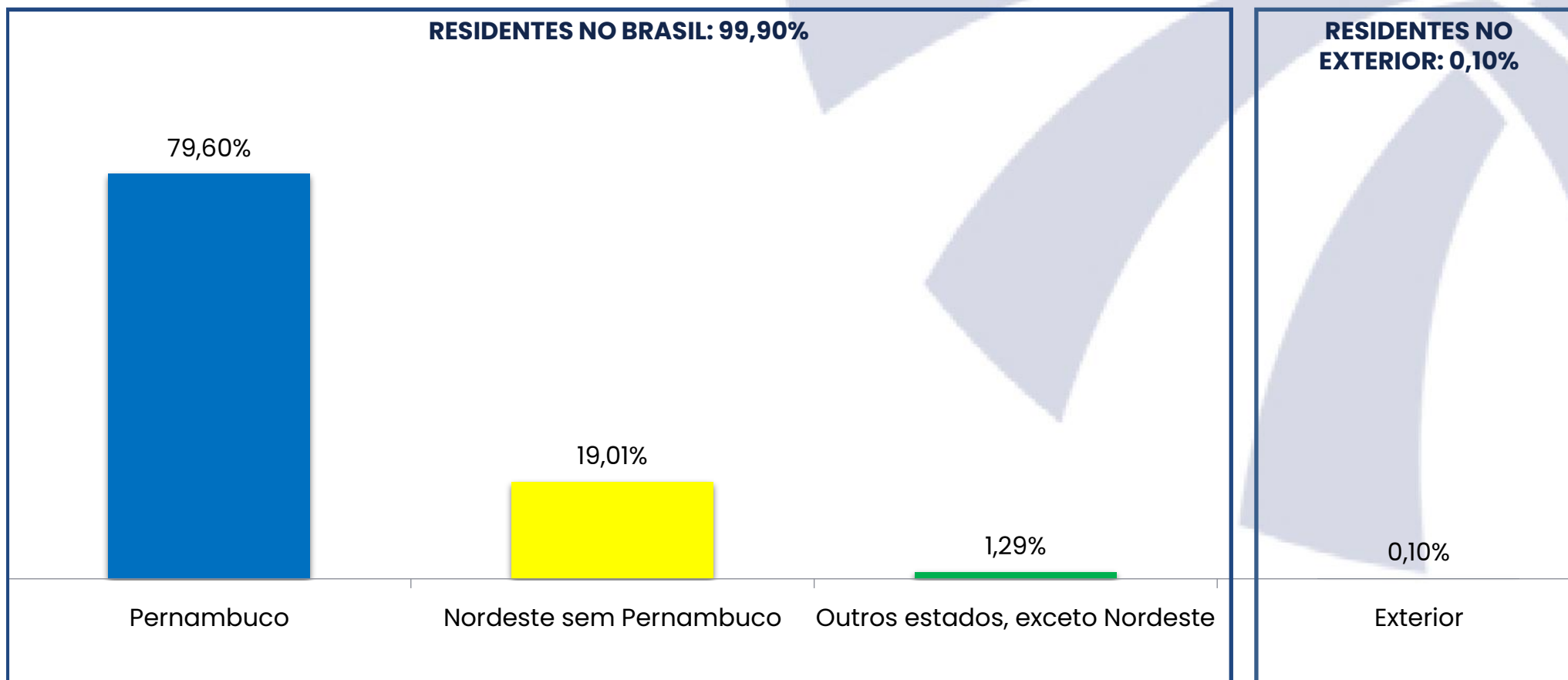
## ***I – DADOS SOCIOECONÔMICOS DOS VISITANTES***

## *RESIDÊNCIA PERMANENTE*



Base: 1010 visitantes

## RESIDÊNCIA PERMANENTE



Base: 1010 visitantes

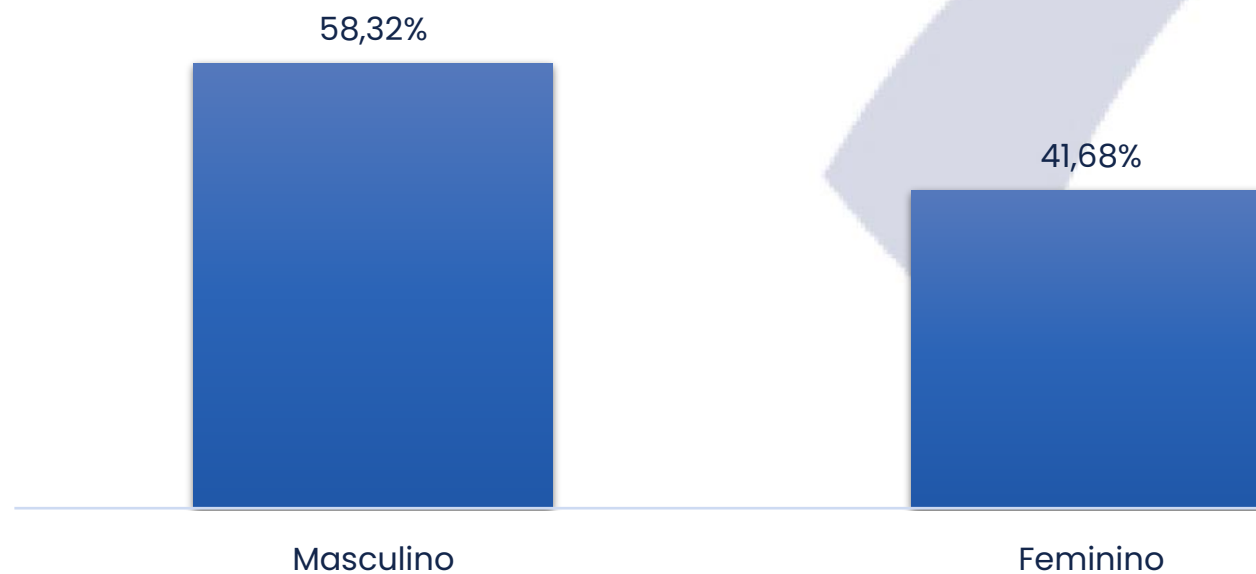
## RESIDÊNCIA PERMANENTE

Estados de residência no Brasil		
ESTADOS (UF)	% incluindo Pernambuco	% excluindo Pernambuco
Pernambuco	79,68	-
Alagoas	10,41	51,22
Paraíba	3,77	18,54
Rio Grande do Norte	2,38	11,71
Ceará	0,99	4,88
Bahia	0,69	3,40
São Paulo	0,59	2,93
Sergipe	0,59	2,93
Amazonas	0,30	1,45
Maranhão	0,20	0,98
Rio de Janeiro	0,20	0,98
Distrito Federal	0,10	0,49
Santa Catarina	0,10	0,49

Base: 1009 visitantes

## *PERFIL DOS VISITANTES*

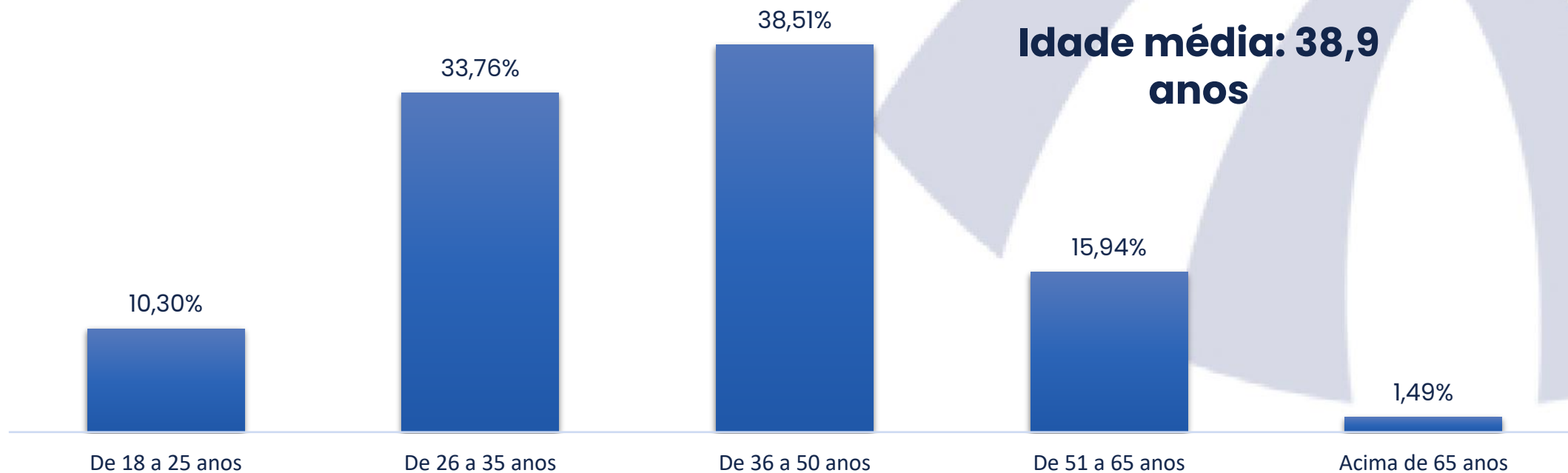
### **Gênero**



Base: 1010 visitantes

## PERFIL DOS VISITANTES

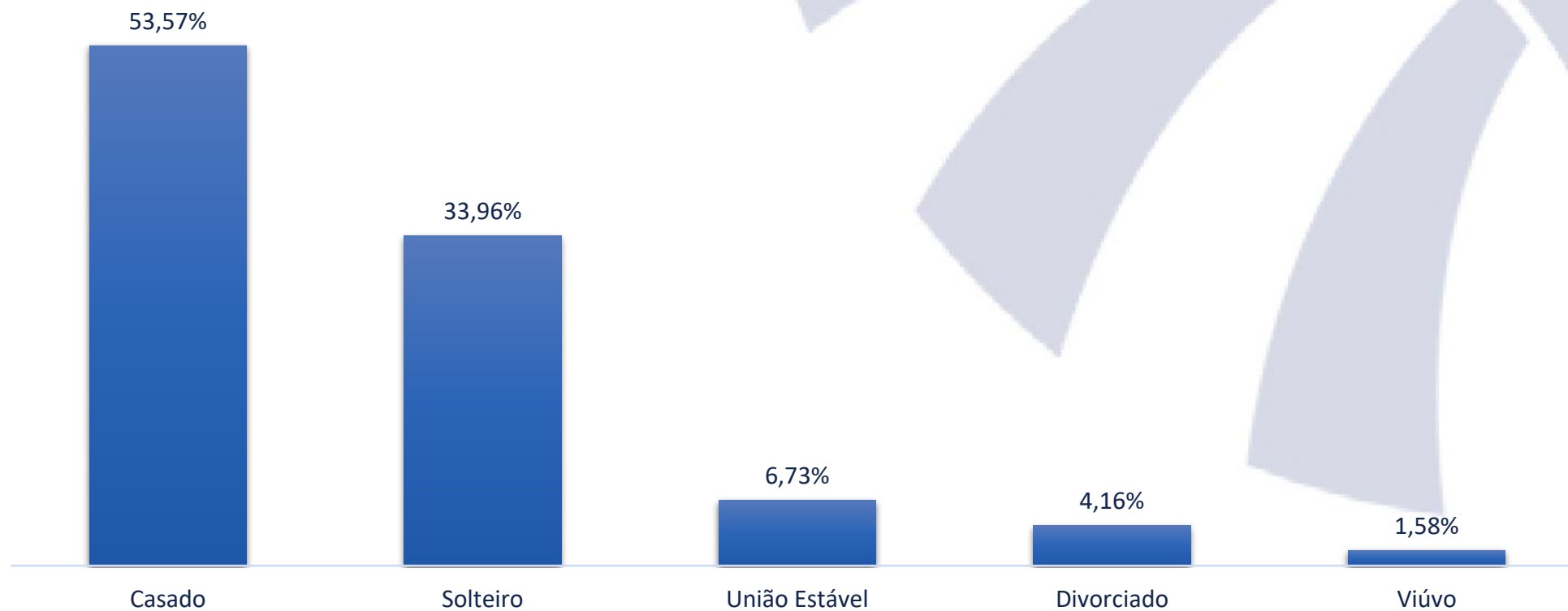
Faixa etária



Base: 1010 visitantes

## *PERFIL DOS VISITANTES*

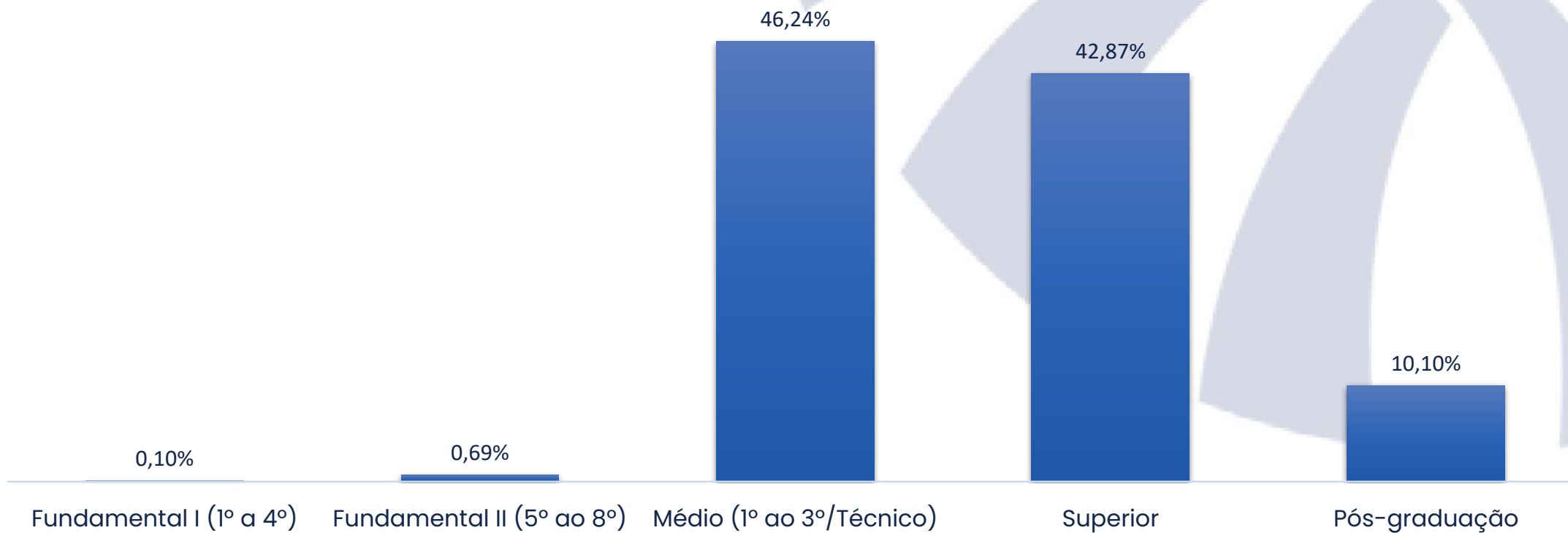
### Estado civil



Base: 1010 visitantes

## PERFIL DOS VISITANTES

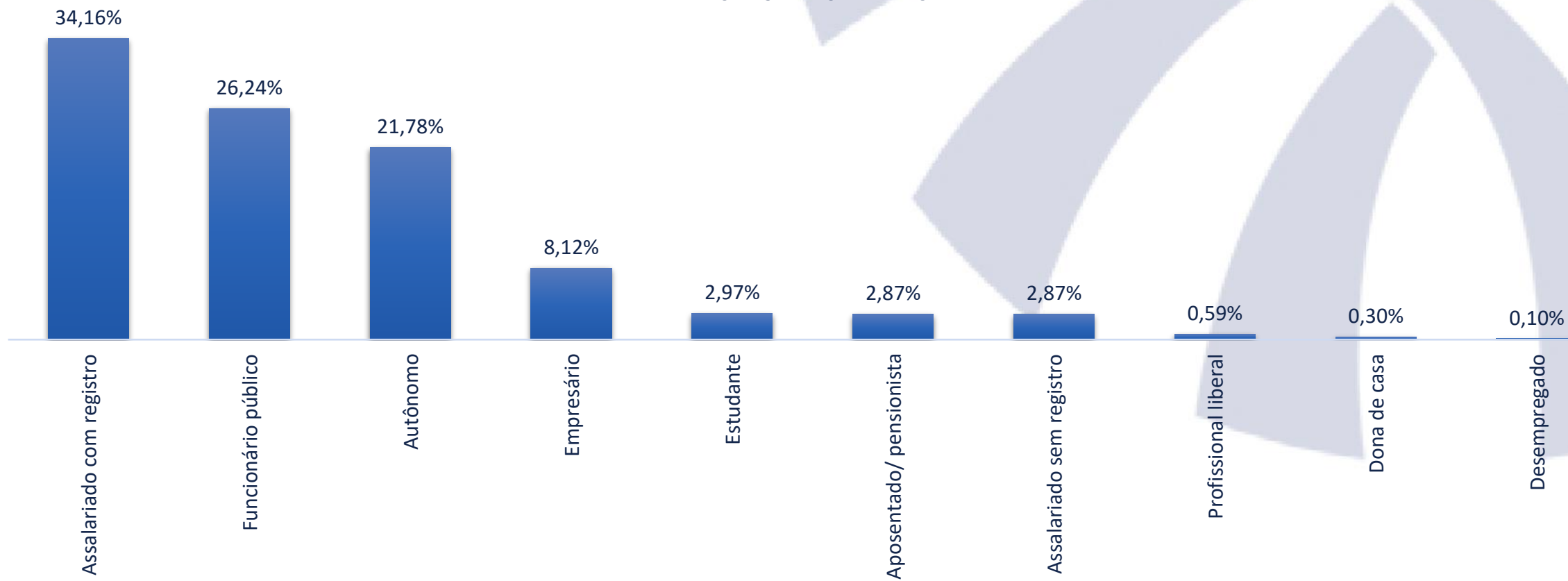
### Escolaridade



Base: 1010 visitantes

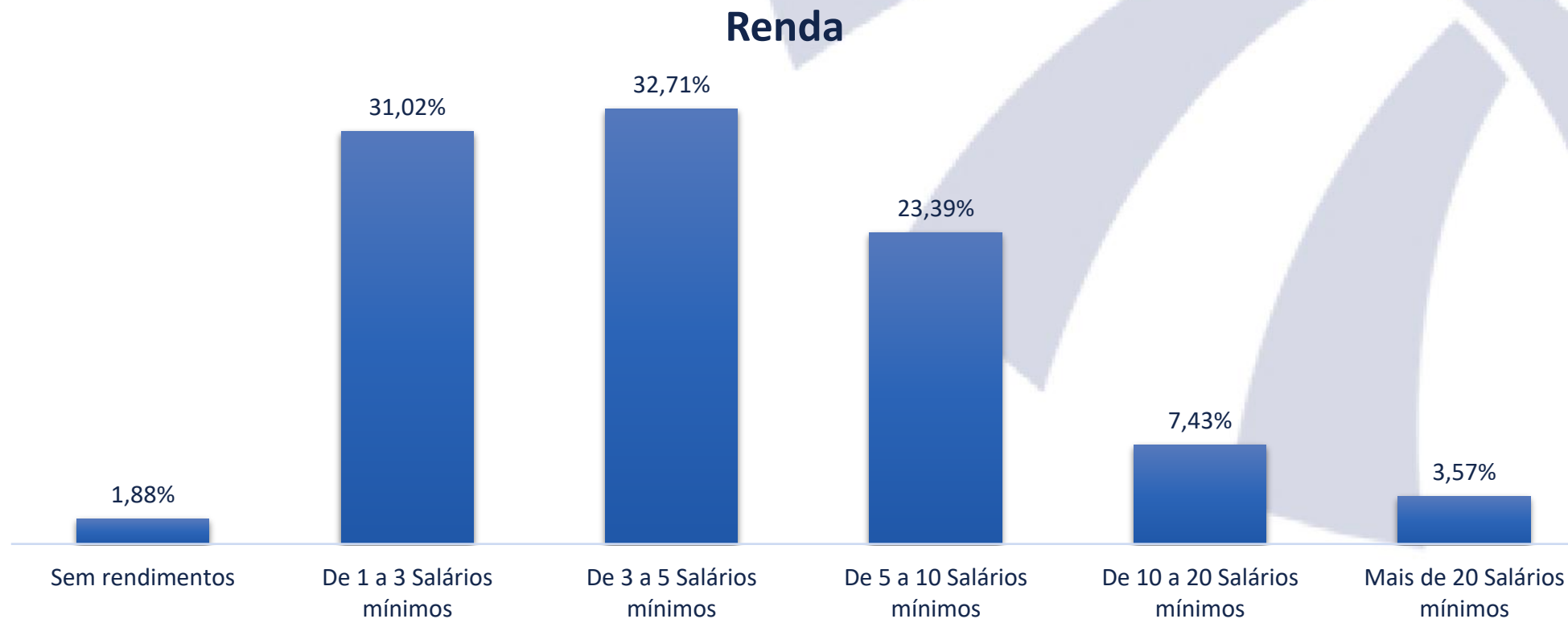
## PERFIL DOS VISITANTES

### Ocupação principal



Base: 1010 visitantes

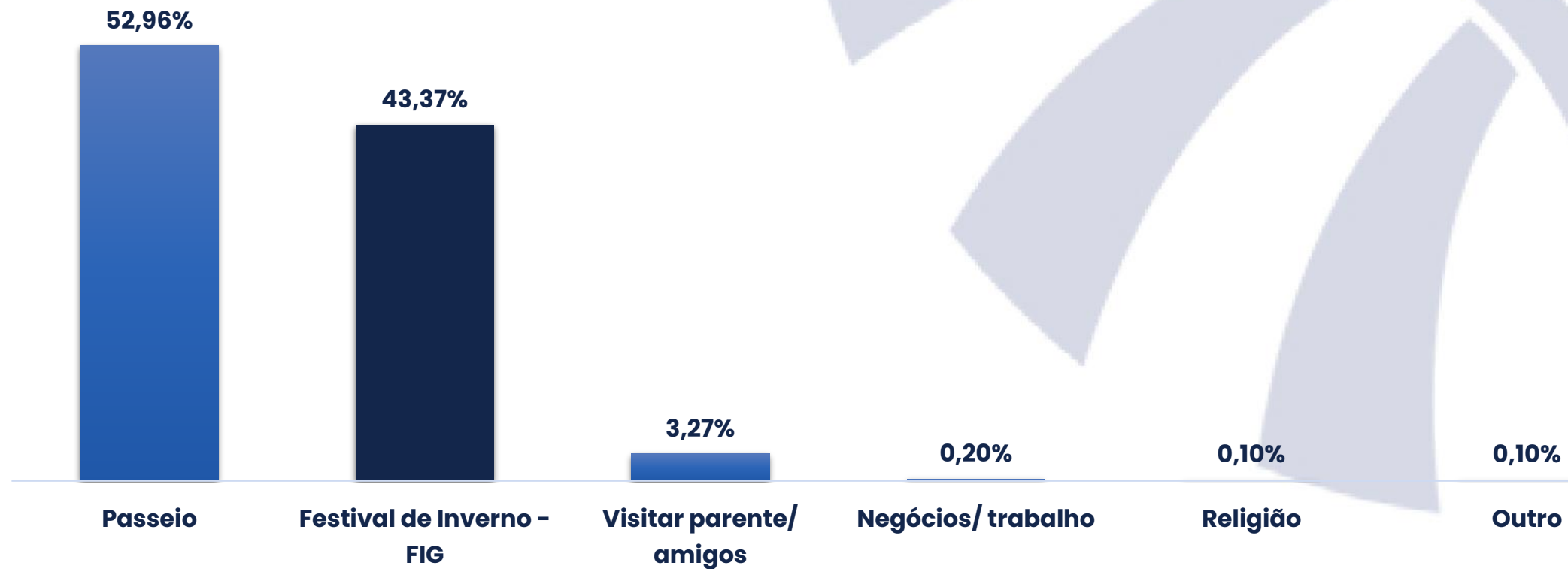
## PERFIL DOS VISITANTES



Base: 1010 visitantes

## ***II - CARACTERÍSTICAS DA VIAGEM***

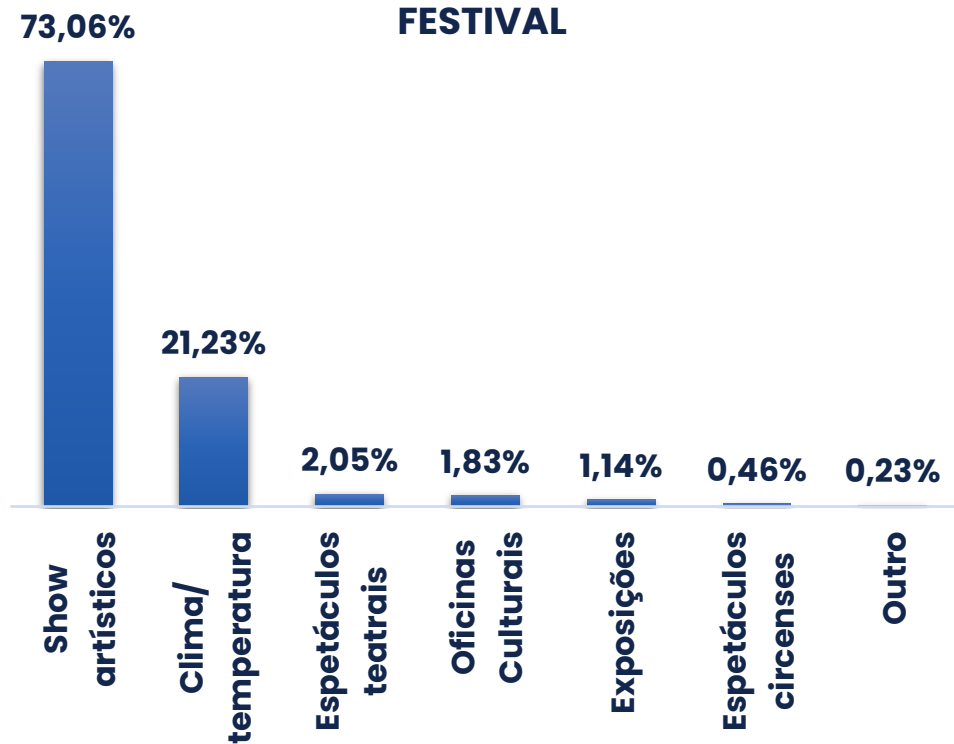
## MOTIVO DA VIAGEM



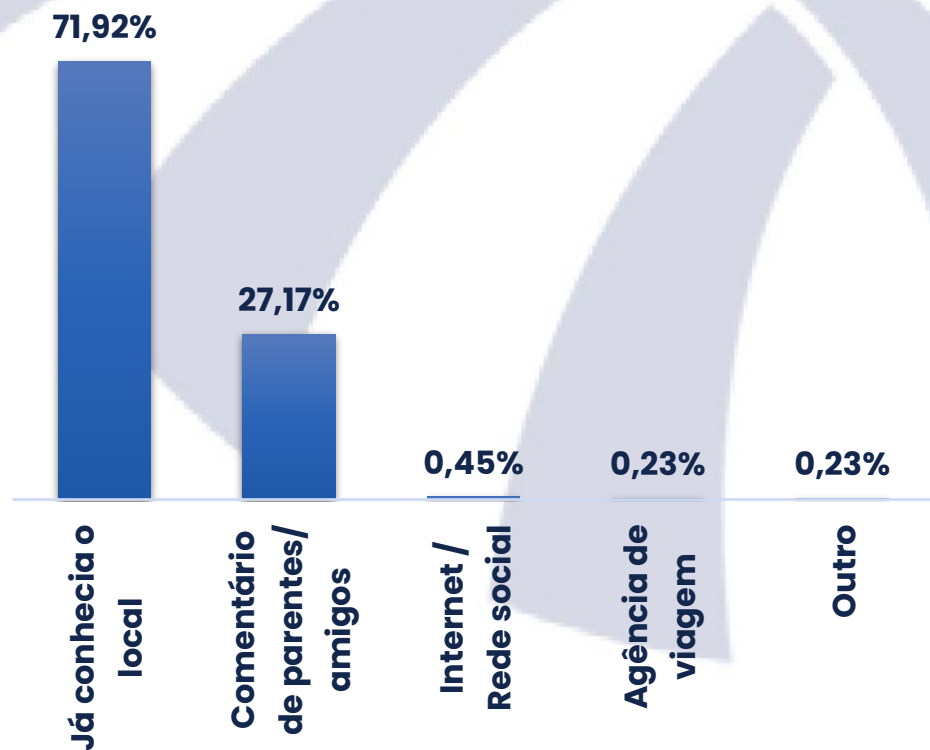
Base: 1010 visitantes

# MOTIVAÇÃO PARA PARTICIPAR DO FESTIVAL

## MOTIVAÇÃO PARA PARTICIPAR DO FESTIVAL

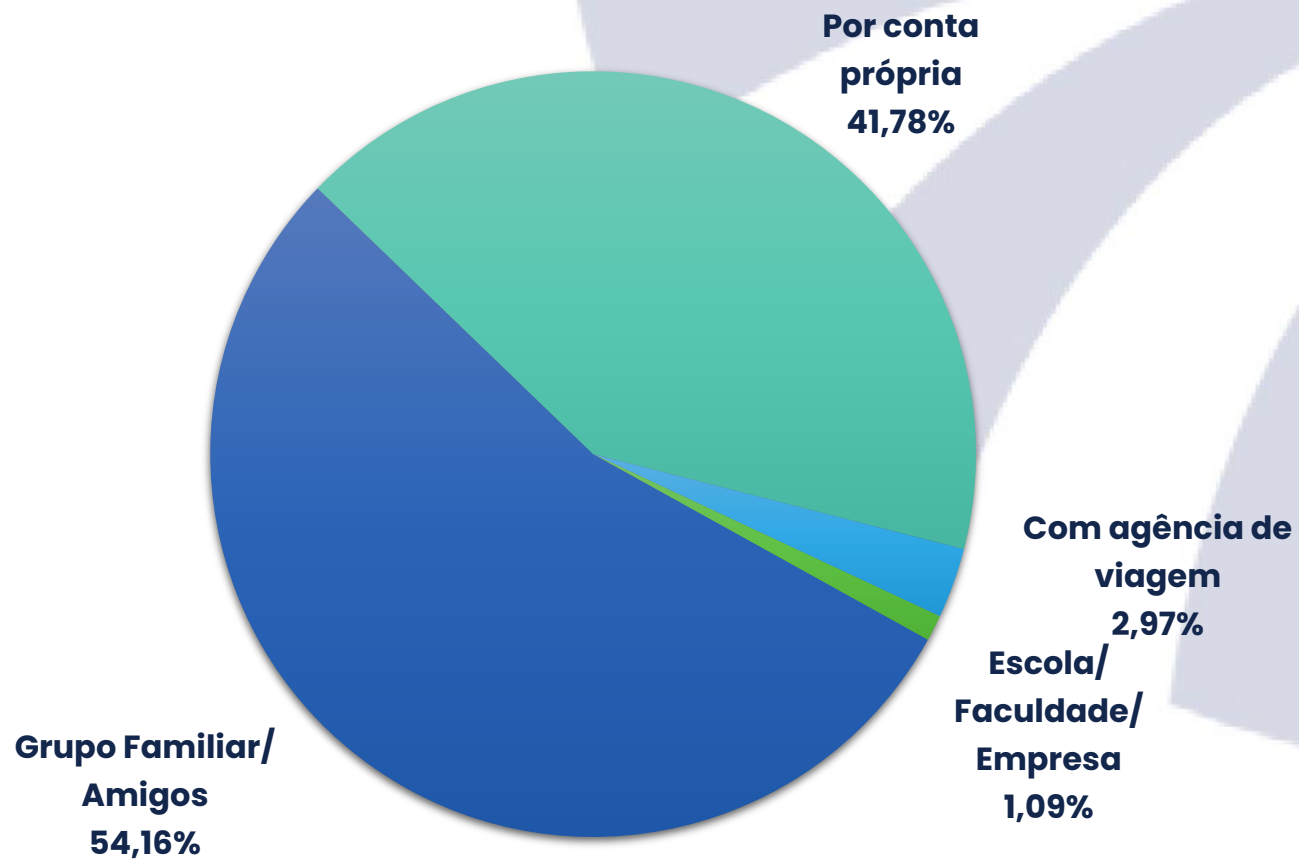


## INFLUÊNCIA



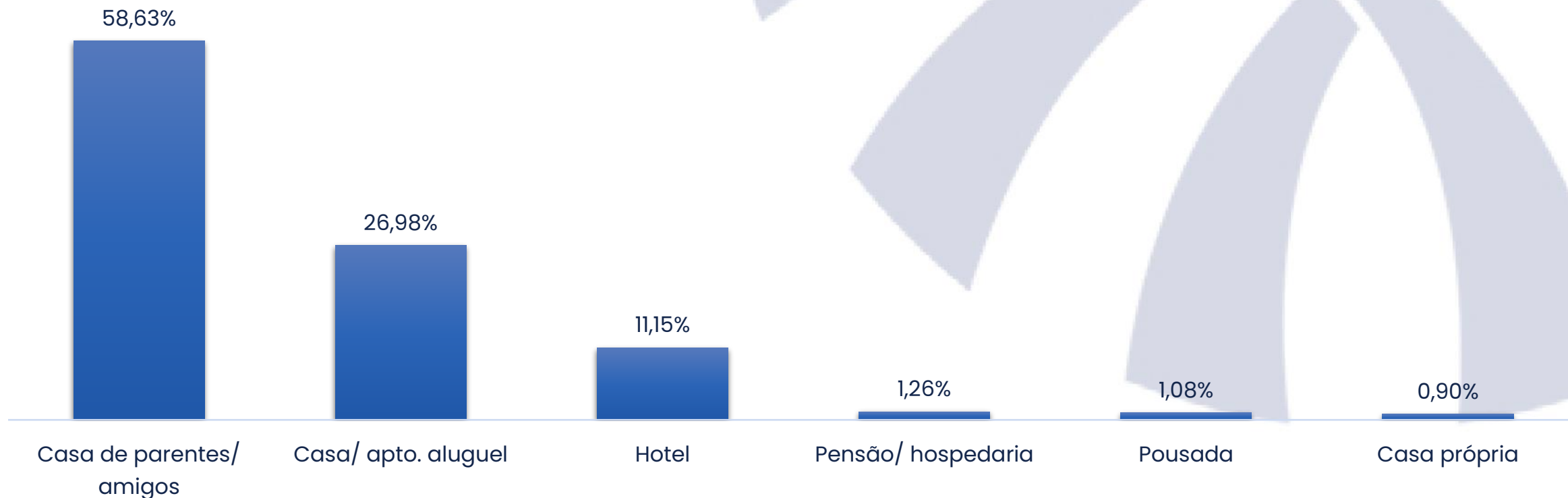
Base: 438 visitantes

## FORMA DE ORGANIZAÇÃO DA VIAGEM



Base: 1010 visitantes

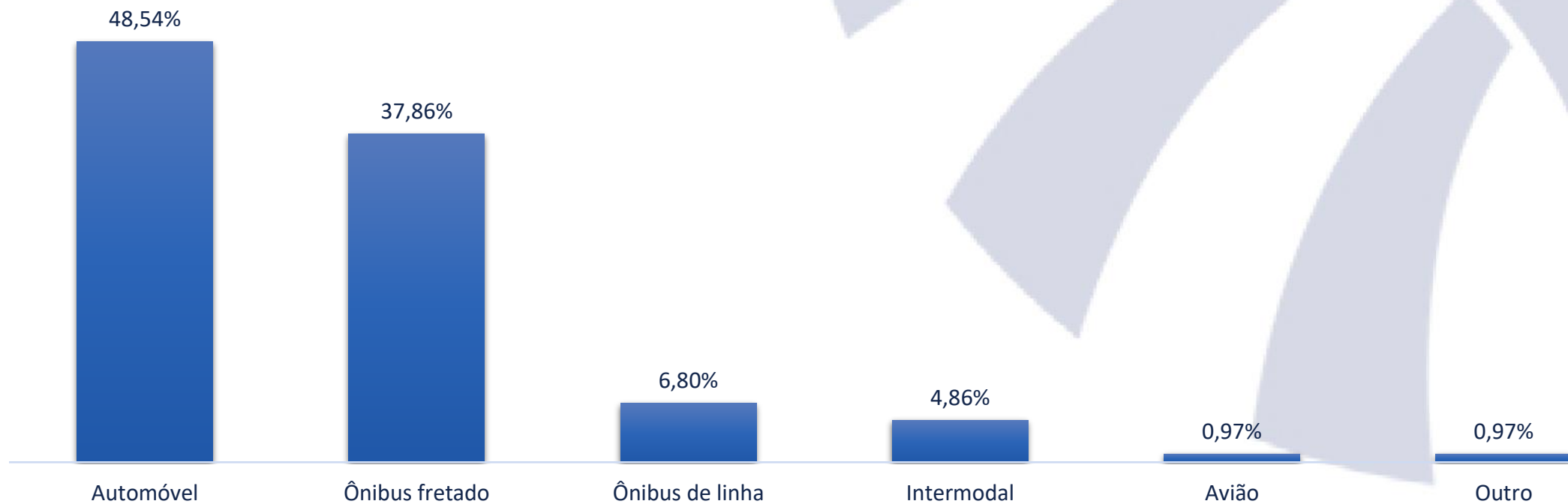
## MEIOS DE HOSPEDAGEM DOS TURISTAS



**41,8% dos turistas que utilizaram rede hoteleira contrataram através do AIRBNB**

Base: 556 turistas

## MEIOS DE TRANSPORTE PARA CHEGAR AO ESTADO



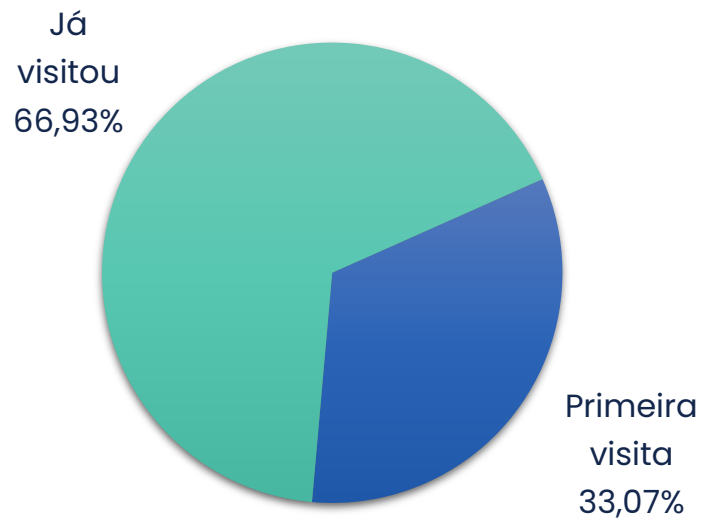
\*Pergunta para não residentes em Pernambuco  
Base: 206 visitantes

## ***GASTO MÉDIO INDIVIDUAL DIÁRIO E PERMANÊNCIA MÉDIA***

CLASSIFICAÇÃO	Gasto Médio Individual Diário - GMID	Permanência média do turista - PM
Visitantes em geral	R\$ 290,99	4,4
Turista	R\$ 262,89	4,4
Excursionista	R\$ 325,40	-

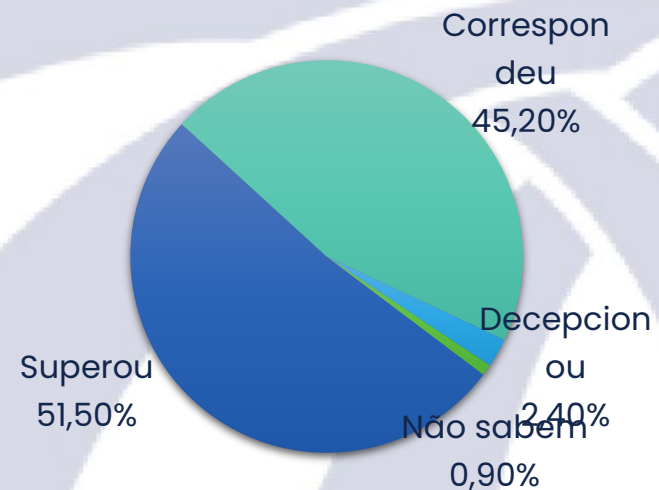
# PARTICIPAÇÃO NA FIG

## Primeira visita

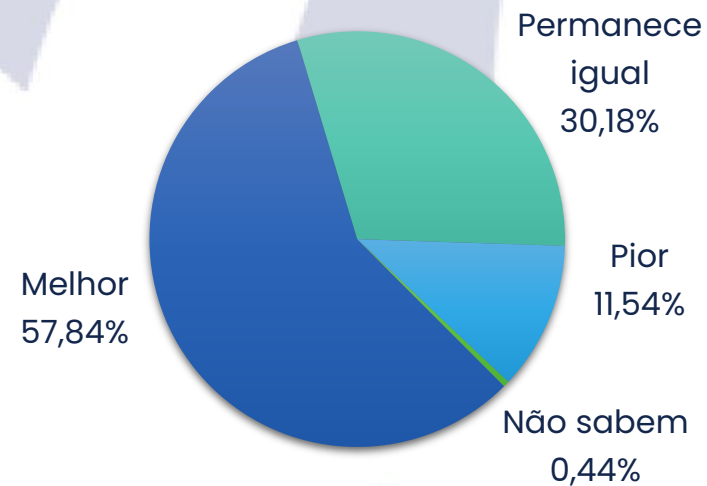


Base: 1010 visitantes

## Avaliação de acordo com a expectativa (primeira visita)

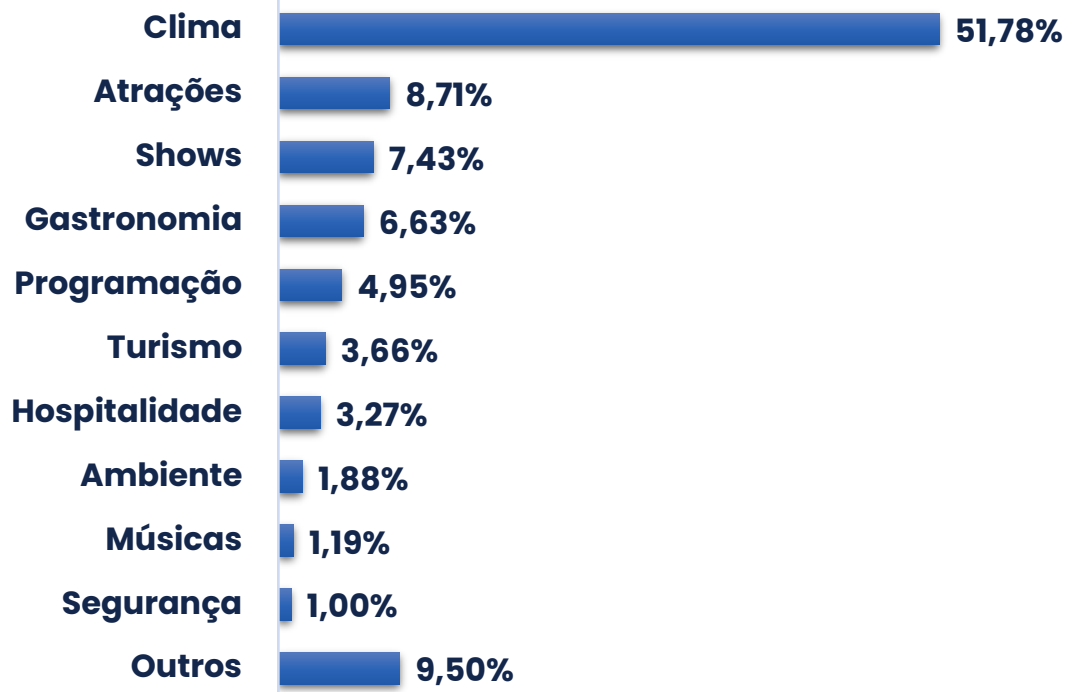


## Avaliação de acordo com visitas anteriores (já visitou)

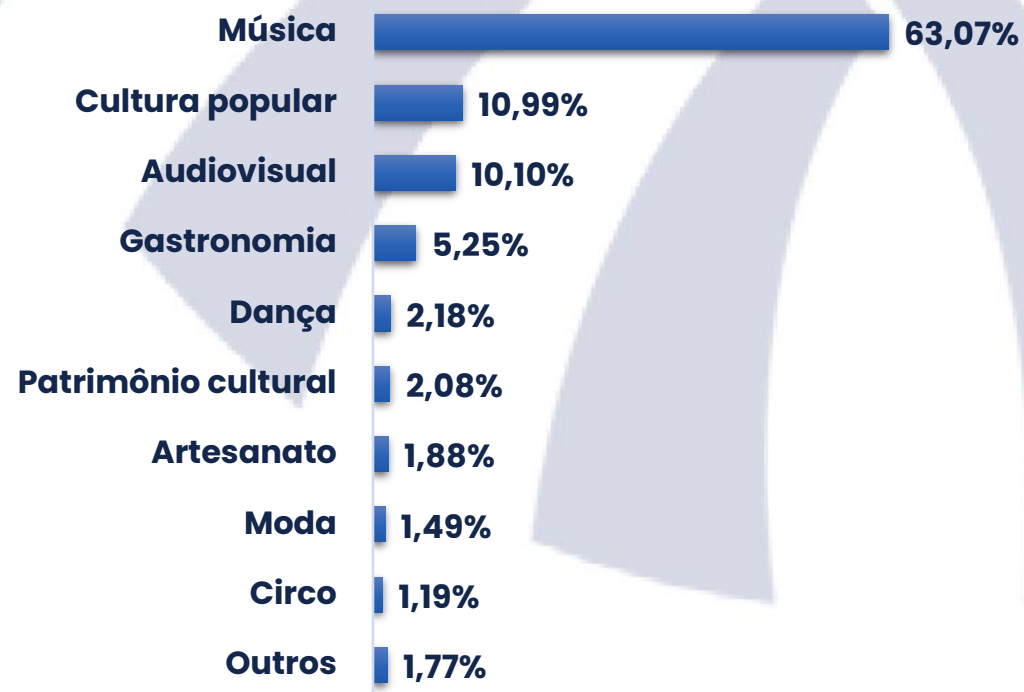


## O FESTIVAL DE INVERNO

### ASPECTOS POSITIVOS



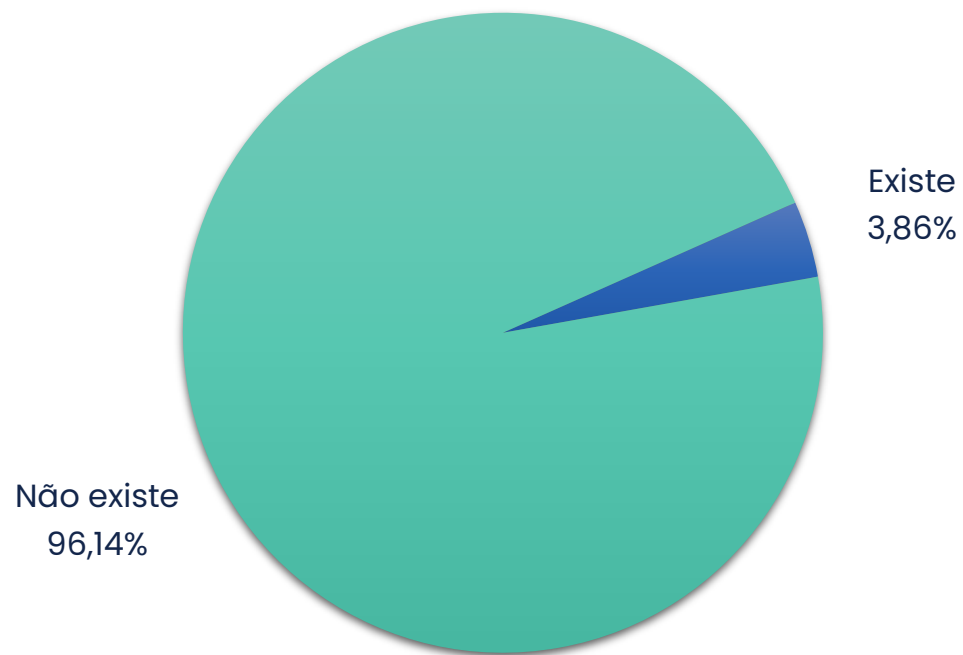
### LINGUAGEM ARTÍSTICA, SEGMENTO, SETOR OU ÁREA CULTURAL PREFERIDA/O



## MUNICÍPIOS VISITADOS DURANTE A VIAGEM

MUNICÍPIOS	COM PERNOITE (%)	SEM PERNOITE (%)	TOTAL (%)
Recife	62,50	21,43	36,36
Caruaru	-	35,72	22,73
Olinda	25,00	21,43	22,73
Sertânia	12,50	7,14	9,08
Bezerros	-	7,14	4,55
Lajedo	-	7,14	4,55

## EXISTÊNCIA DE PESSOAS COM NECESSIDADES ESPECIAIS



---

Cognitiva/Intelectual	56,41%
Motora	20,51%
Auditiva	17,95%
Visual	5,13%

---

## *III - AVALIAÇÕES*

## AVALIAÇÃO DOS ATRATIVOS TURÍSTICOS

	Ótimo (%)	Bom (%)	Regular (%)	Ruim (%)	Péssimo (%)	Aval de Bom a Ótimo (%)
Atrativos turísticos	38,43	57,86	3,60	-	0,11	96,29
Conservação do patrimônio histórico	40,44	55,48	3,39	0,60	0,09	95,92
Passeios oferecidos	39,06	57,73	2,10	0,49	0,62	96,79
Hospitalidade/povo	38,50	59,28	2,01	-	0,21	97,78
Informações turísticas	35,05	58,38	4,60	1,20	0,77	93,43
Artesanato local	34,05	61,54	3,49	0,62	0,30	95,59
Empresa/serviços de receptivo	50,52	44,25	4,04	0,15	1,04	94,77
Serviços de alimentação	43,85	52,98	2,68	0,49	-	96,83

## AVALIAÇÃO DA INFRAESTRUTURA

	Ótimo (%)	Bom (%)	Regular (%)	Ruim (%)	Péssimo (%)	Aval de Bom a Ótimo (%)
Segurança pública	32,54	49,40	11,61	5,46	0,99	81,94
Limpeza pública	35,94	56,73	5,84	1,49	-	92,67
Sinalização urbana e turística	34,57	59,90	4,93	0,40	0,20	94,47
Meios de hospedagem	42,43	51,40	3,18	2,43	0,56	93,83
Comércios/compras	35,30	60,10	3,60	0,90	0,10	95,40
Qualidade ambiental da localidade	40,78	54,81	4,31	0,10	-	95,59
Transporte urbano coletivo	48,63	44,81	2,73	2,74	1,09	93,44
Serviços de táxi	43,33	39,17	2,50	4,17	10,83	82,50
Serviços de aplicativos de transporte	31,00	51,97	7,42	5,68	3,93	82,97
Terminal rodoviário	29,41	55,46	10,09	1,68	3,36	84,87
Aeroporto de Garanhuns	42,19	43,75	1,56	-	12,50	85,94
Avaliação Geral do Município	51,35	47,85	0,80	-	-	99,20

Base: 1010 visitantes

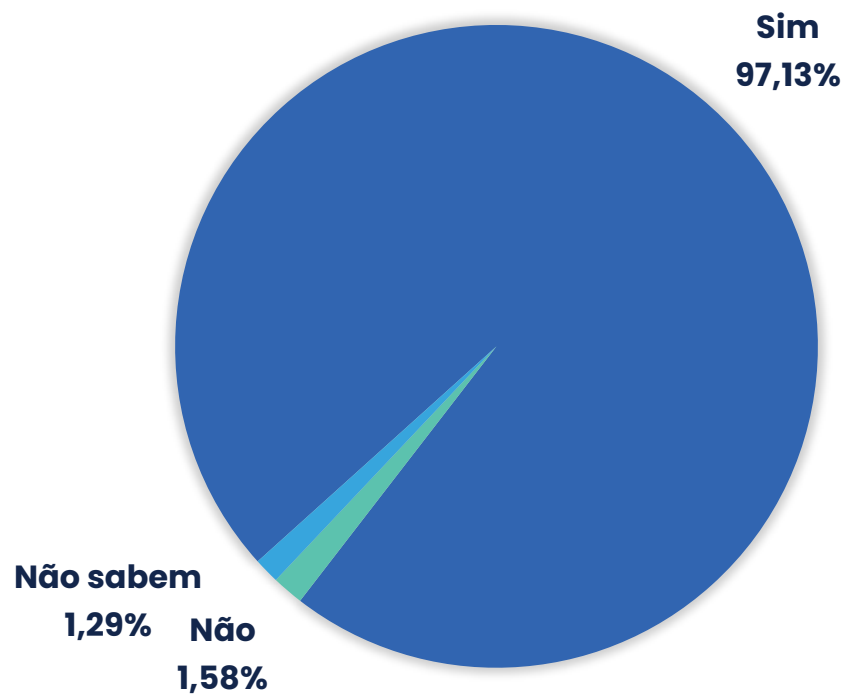
## AVALIAÇÃO DO FESTIVAL

	Ótimo (%)	Bom (%)	Regular (%)	Ruim (%)	Péssimo (%)	Aval de Bom a Ótimo (%)
Acesso ao evento	39,62	48,26	5,86	4,17	2,09	87,88
Manifestações folclóricas/teatrais	36,91	56,62	5,26	1,01	0,20	93,53
Divulgações do evento	36,76	56,77	4,88	1,39	0,20	93,53
Atrações artísticas/programação	38,65	53,19	6,47	1,49	0,20	91,84
Decoração do evento	33,13	60,90	5,07	0,80	0,10	94,03
Caixas eletrônicos	28,32	52,07	13,73	3,05	2,83	80,39
Sanitários públicos	20,86	34,38	18,54	14,45	11,77	55,24
Serviços médicos	33,33	60,13	4,58	-	1,96	93,46
Iluminação pública	34,33	61,45	4,12	0,10	-	95,78
Rodovias/estradas	23,16	40,08	20,24	12,69	3,83	63,24
Avaliação geral do Festival de Inverno	47,72	50,89	1,39	-	-	98,61

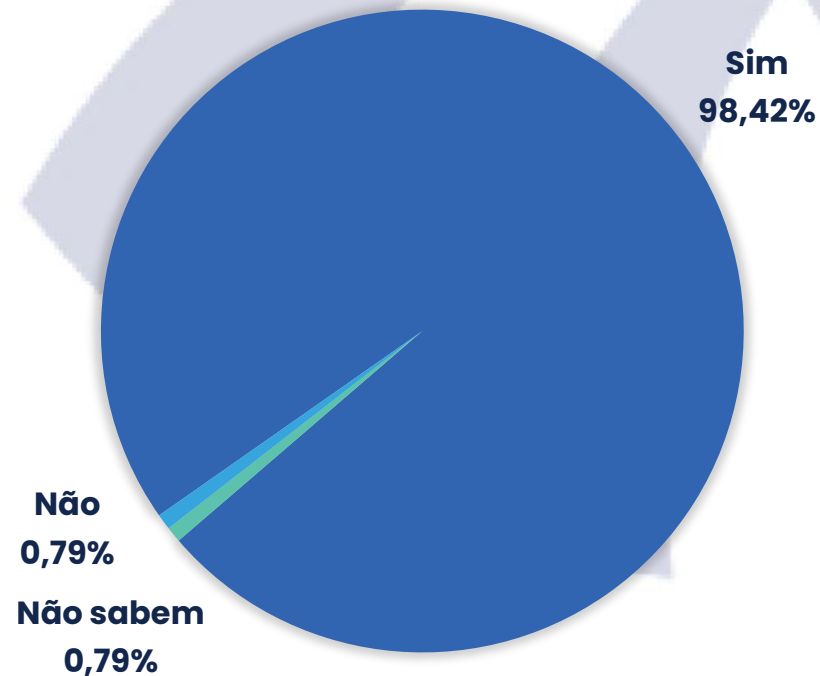
Base: 1010 visitantes

## O FESTIVAL DE INVERNO

### INTENÇÃO DE VOLTAR NO PRÓXIMO ANO

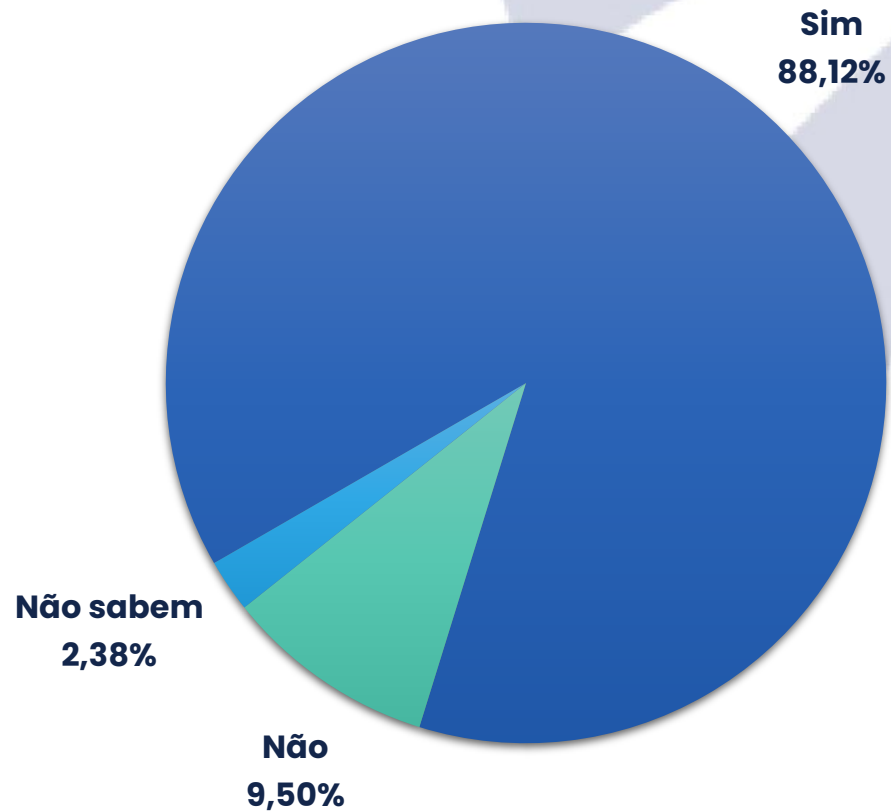


### RECOMENDARIA A OUTRAS PESSOAS



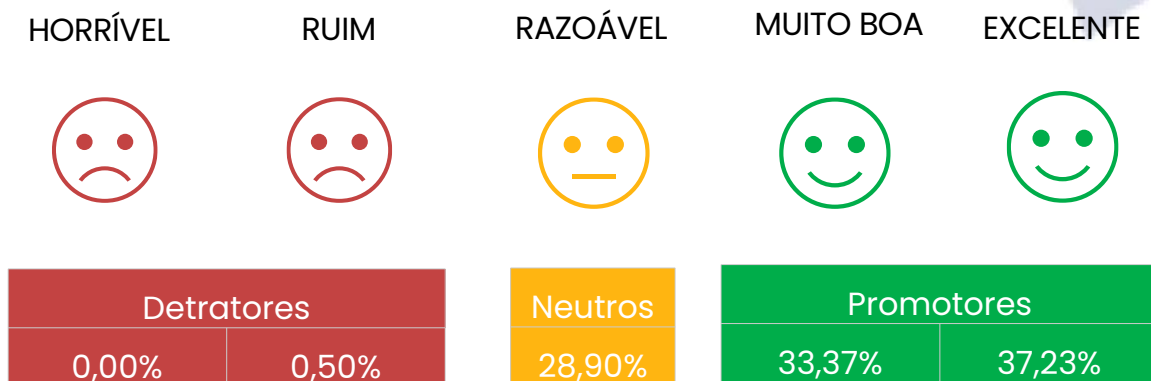
Base: 1010 visitantes

## ***PENSA EM VOLTAR A GARANHUNS FORA DOS MOMENTOS FESTIVOS***




Base: 1010 visitantes

# NPS - SATISFAÇÃO DOS VISITANTES QUE IRÃO PROMOVER (DIVULGAR) O DESTINO ESPONTANEAMENTE



$$70,60 - 0,50 = \text{NPS } 70,10$$

 ENTRE 75 E 100 = ZONA DE EXCELÊNCIA

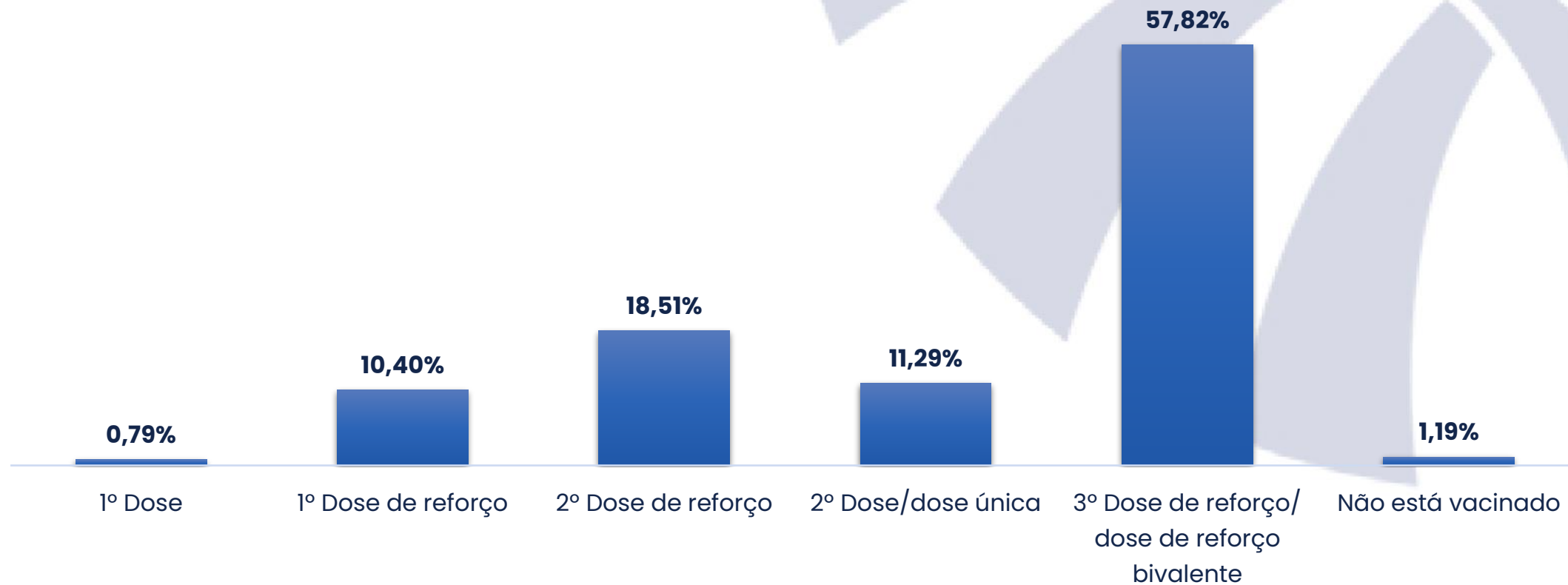
 ENTRE 50 E 75 = ZONA DE QUALIDADE

 ENTRE 1 E 50 = ZONA DE APERFEIÇOAMENTO

 ENTRE -100 E 0 = ZONA CRÍTICA

## ***IV - PANDEMIA COVID 19***

## VACINA – COVID 19



Base: 1010 visitantes

## INDICADORES DA HOTELARIA

### TAXA DE OCUPAÇÃO DA REDE HOTELEIRA NO PERÍODO DO FESTIVAL DE INVERNO DE GARANHUNS 2024

FINAL DE SEMANA	TAXA DE OCUPAÇÃO DAS UH'S	PERMANÊNCIA MÉDIA (DIAS)	INDICADORES DA HOTELARIA
			LOCAL DE ORIGEM
1º FINAL DE SEMANA 12 E 13 DE JULHO	72,00	2,0	RECIFE / NORDESTE / AL / PB / RECIFE / RECIFE/ MACEIÓ / RECIFE/NORDESTE/ PE / MACEIÓ / CARUARU /PE/ AL/ NORDESTE/ PE /
2º FINAL DE SEMANA 19 E 20 DE JULHO	89,67	2,1	NORDESTE/RECIFE / RECIFE / NORDESTE / AL / PB / NORDESTE/ RECIFE/ AL/RECIFE/PE/ AL/ PB/ SE/ NORDESTE/ PE/ AL/ PE/ SERGIPE/ NORDESTE/ PE / MACEIÓ / CARUARU /PE/ AL/ NORDESTE/ PE/ AL/ PB/ SE/ PE /
3º FINAL DE SEMANA 26 E 27 DE JULHO	90,73	2,1	RECIFE / RECIFE / NORDESTE/ NORDESTE/ RECIFE/PE/ SERGIPE/ NORDESTE/ MACEIO/ RECIFE/PE/ AL/ NORDESTE/ PE/ AL/ PB/ SE/ PE /
MÉDIA FINAIS DE SEMANA	84,13	2,1	

Fonte: Setor de Estudos e Pesquisas / SEP - Empetur

Consulta telefônica direta junto aos Meios de Hospedagem no período 01 a 26 de julho de 2024.

Amostra: Pesquisados meios de hospedagens em 1 município de Pernambuco, tendo respondido a pesquisa 36 meios de hospedagem (SOMANDO AS RESPOSTAS DO 1º, 2º e 3º FINAL DE SEMANA).

\*Não tivemos resposta de alguns meios de hospedagem



***SETOR DE ESTUDOS E PESQUISAS - SEP***

***Tel.: (81) 3182-8150 / 3182.8384 / 99488-4428***

***E-mails.: [unidadepesquisa@empetur.pe.gov.br](mailto:unidadepesquisa@empetur.pe.gov.br), [pesquisa@setur.pe.gov.br](mailto:pesquisa@setur.pe.gov.br)***

