

23ª

# FENEARTE

PESQUISA DO PERFIL DO VISITANTE (TURISTA  
E EXCURSIONISTA)  
JULHO DE 2023

# OBJETIVO

## GERAL

Apresentar a pesquisa relacionada à Fenearte, realizada no mês de julho, no ano de 2023, demonstrando a análise do perfil dos visitantes (Turista e Excursionista).

## ESPECÍFICOS

- Aplicar questionários, tabulação, análise das informações e geração de relatórios finais referentes à pesquisa;
- Identificar o perfil do visitante através de suas características socioeconômicas e motivações; e
- Gerar relatórios confiáveis para auxiliar na tomada de decisões dos técnicos da Empetur.

# METODOLOGIA

# AMOSTRA E DADOS DE COLETA

**PÚBLICO ALVO:** Visitantes turistas e excursionistas presentes na FENEARTE

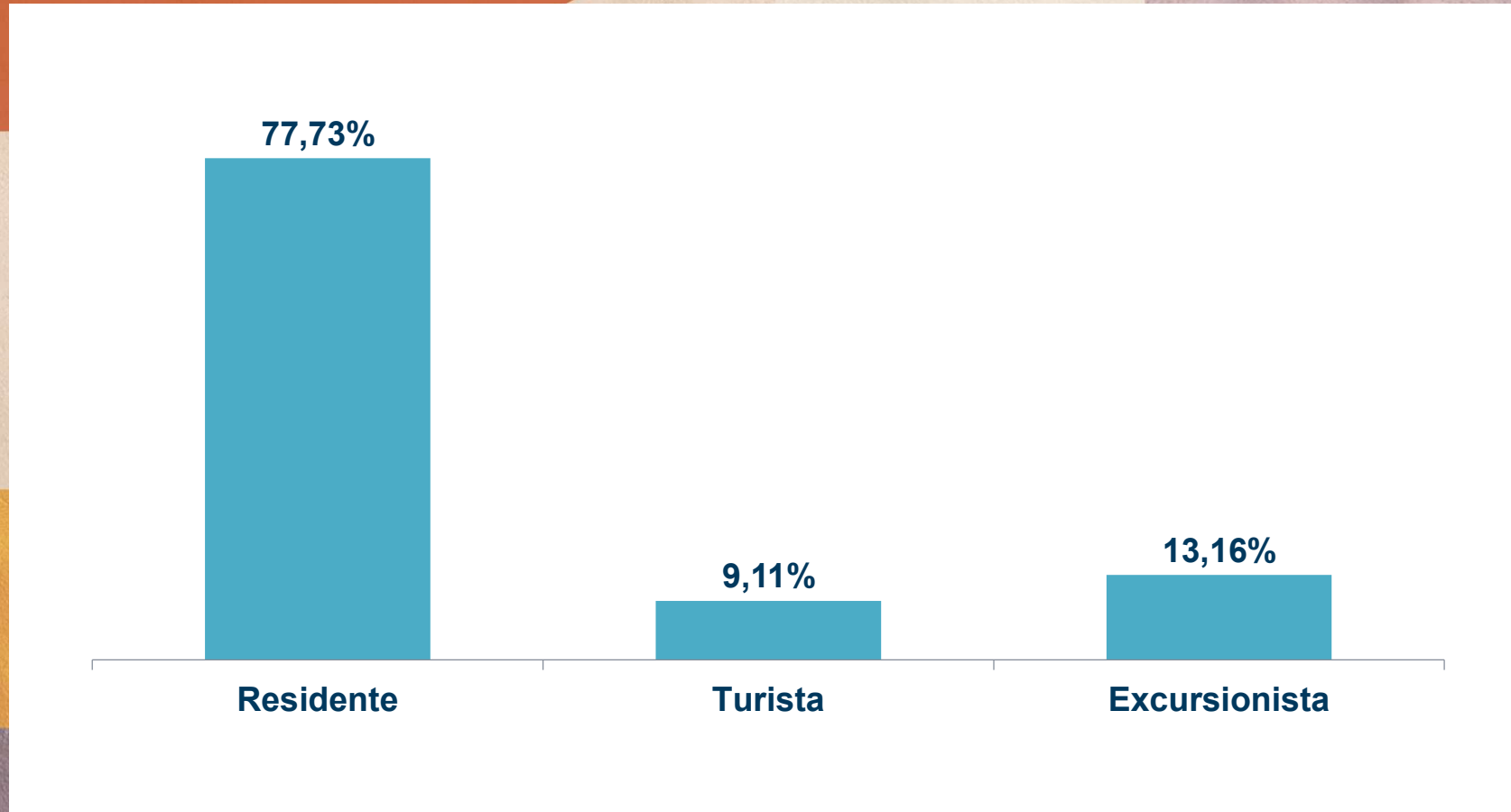
**AMOSTRA:** A amostra foi de 244 entrevistas. Contagem Exaustiva: Residente – 23.373, Turista – 2.738 e Excursionista – 3.960.

**PERÍODO:** A coleta de dados foi realizada nos dias 8 e 15 de julho 2023.

**COLETA DE DADOS:** Os dados foram coletados, de maneira presencial, a partir de um questionário estruturado programado em software para ser aplicado através de tablet (CAPI) operado pela equipe da DIPE.

**TRABALHO DE CAMPO:** As entrevistas foram realizadas por uma equipe própria de entrevistadores.

# TIPO DO PARTICIPANTE DA FENEARTE



# PERFIL DO VISITANTE TURISTA E EXCURSIONISTA

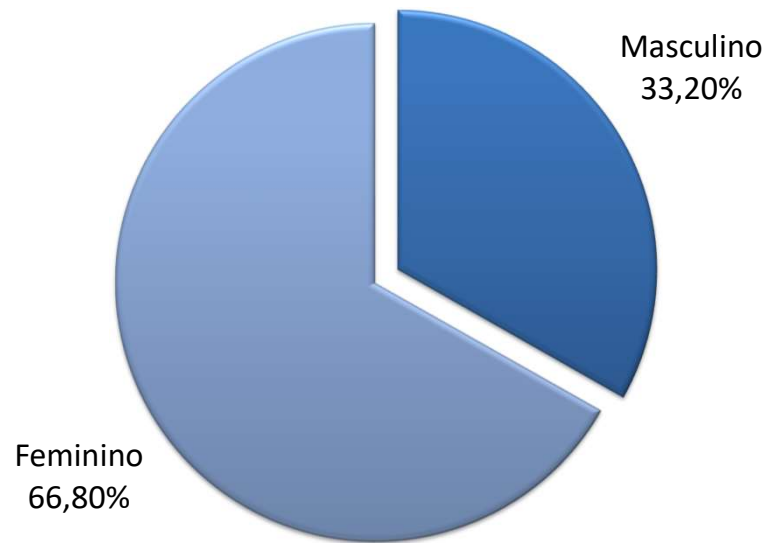
# TIPO DO VISITANTE NA FENEARTE



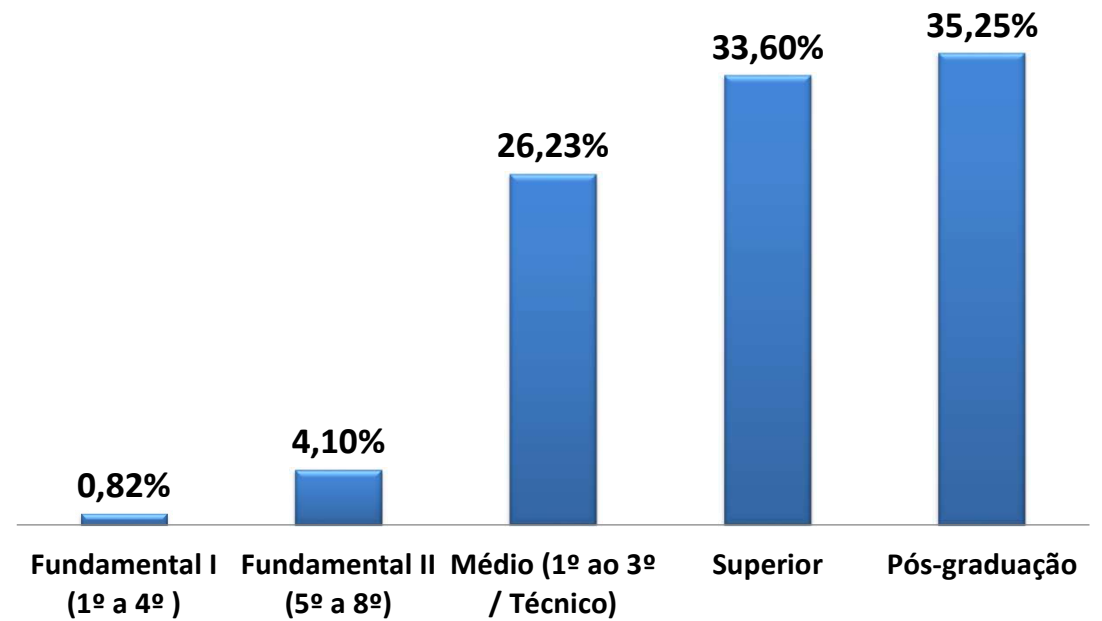
Amostra: 244 entrevistas

# PERFIL DO VISITANTE

## Gênero

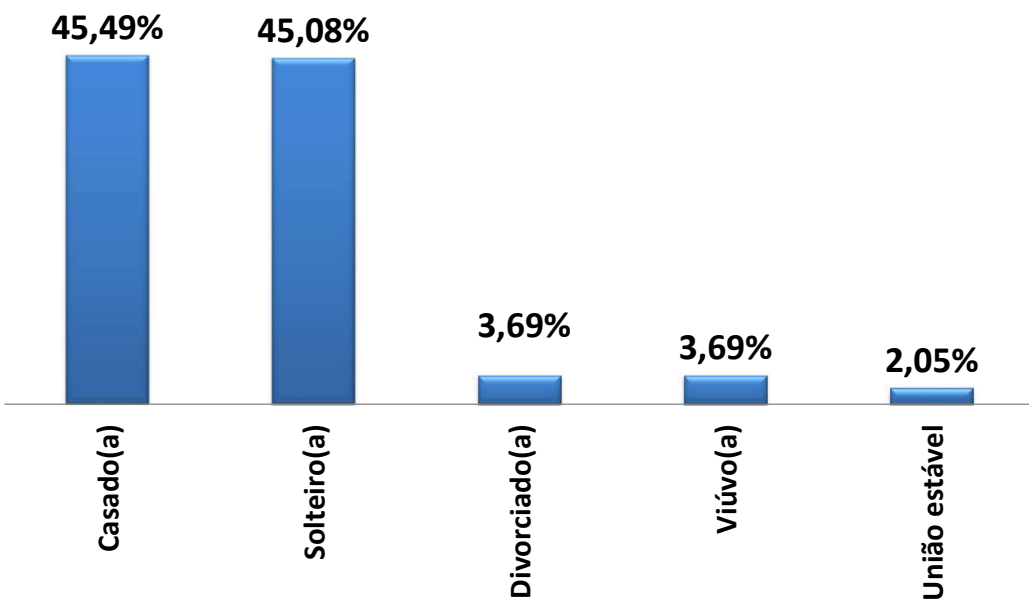


## Nível escolar

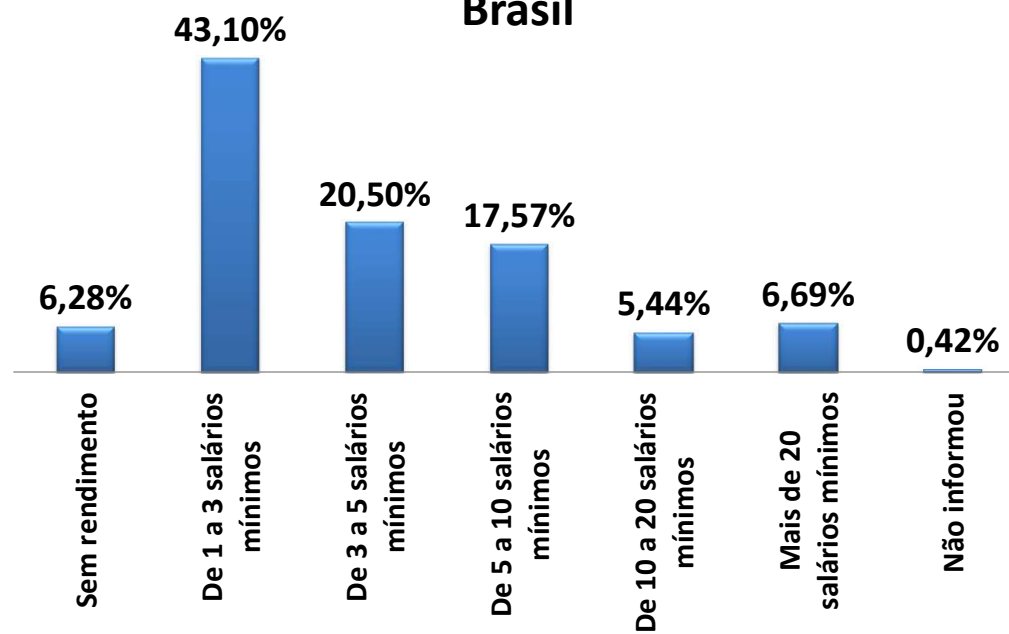


# PERFIL DO VISITANTE

## Estado civil



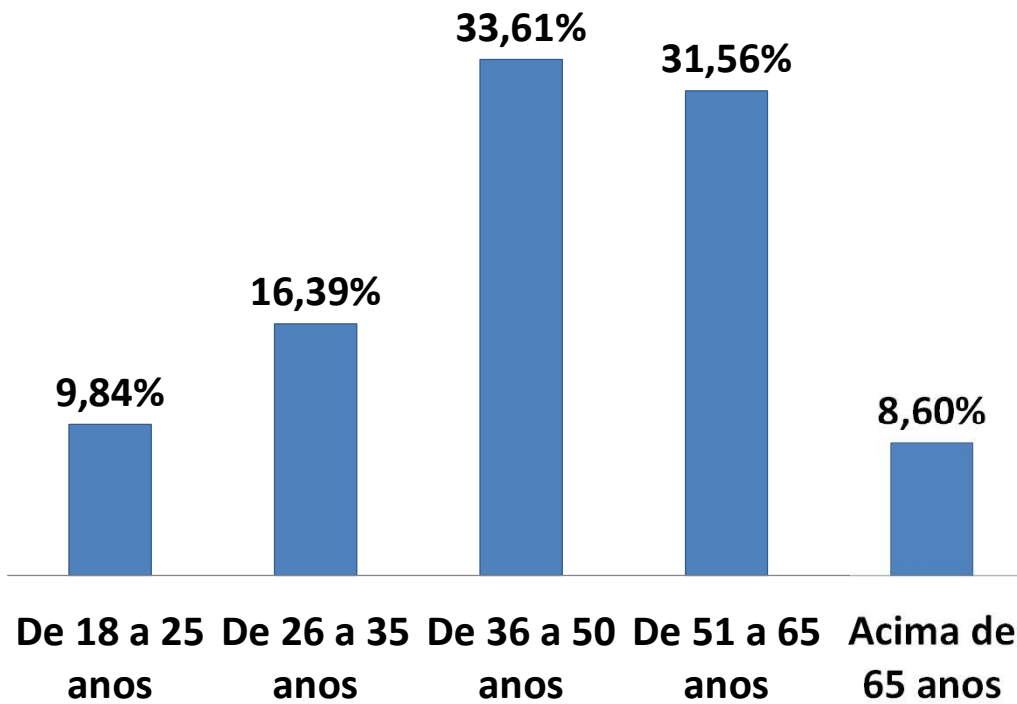
## Renda individual mensal do residente no Brasil



Amostra: 244 entrevistas

# PERFIL DO VISITANTE

Faixa etária



Idade média do visitante:

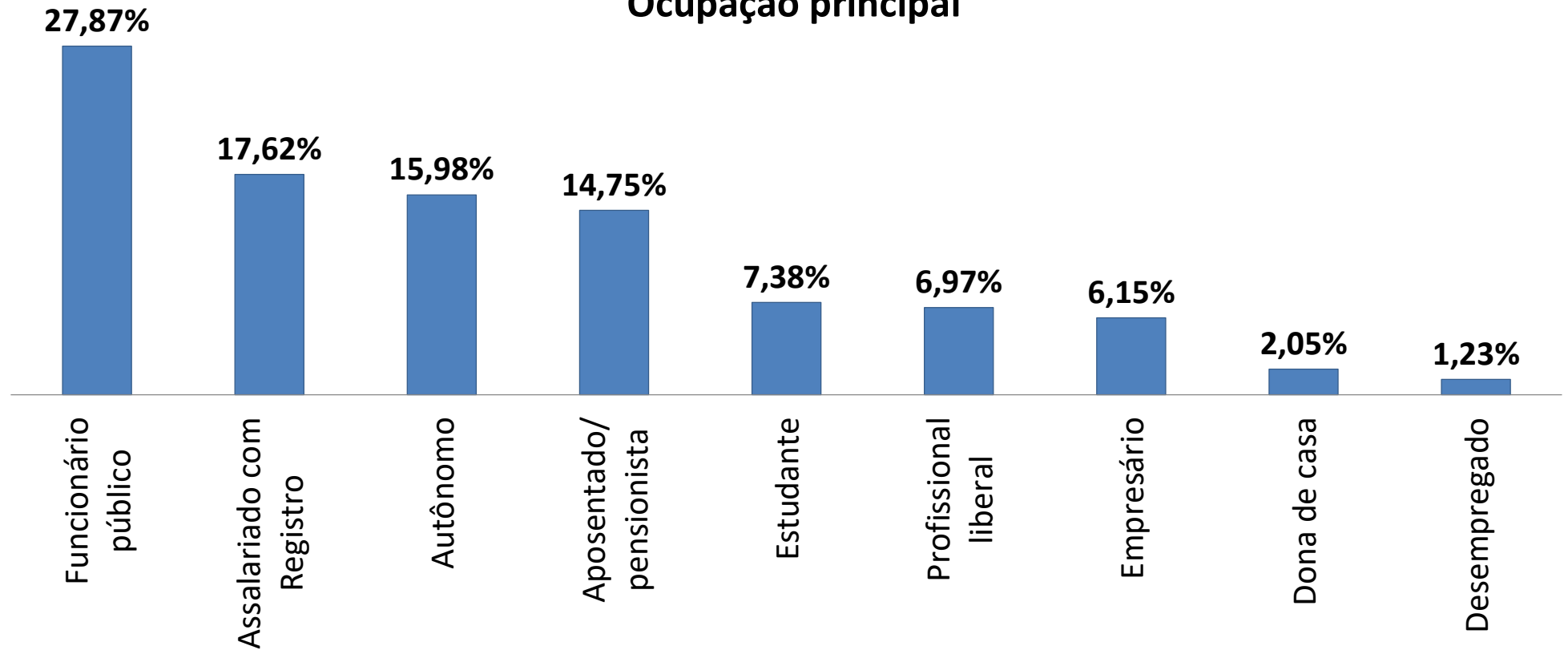
Geral: 46 anos

TURISTA: 43 anos

EXCURSIONISTA: 48 anos

# PERFIL DO VISITANTE


## Ocupação principal



Amostra: 244 entrevistas

# ORIGEM

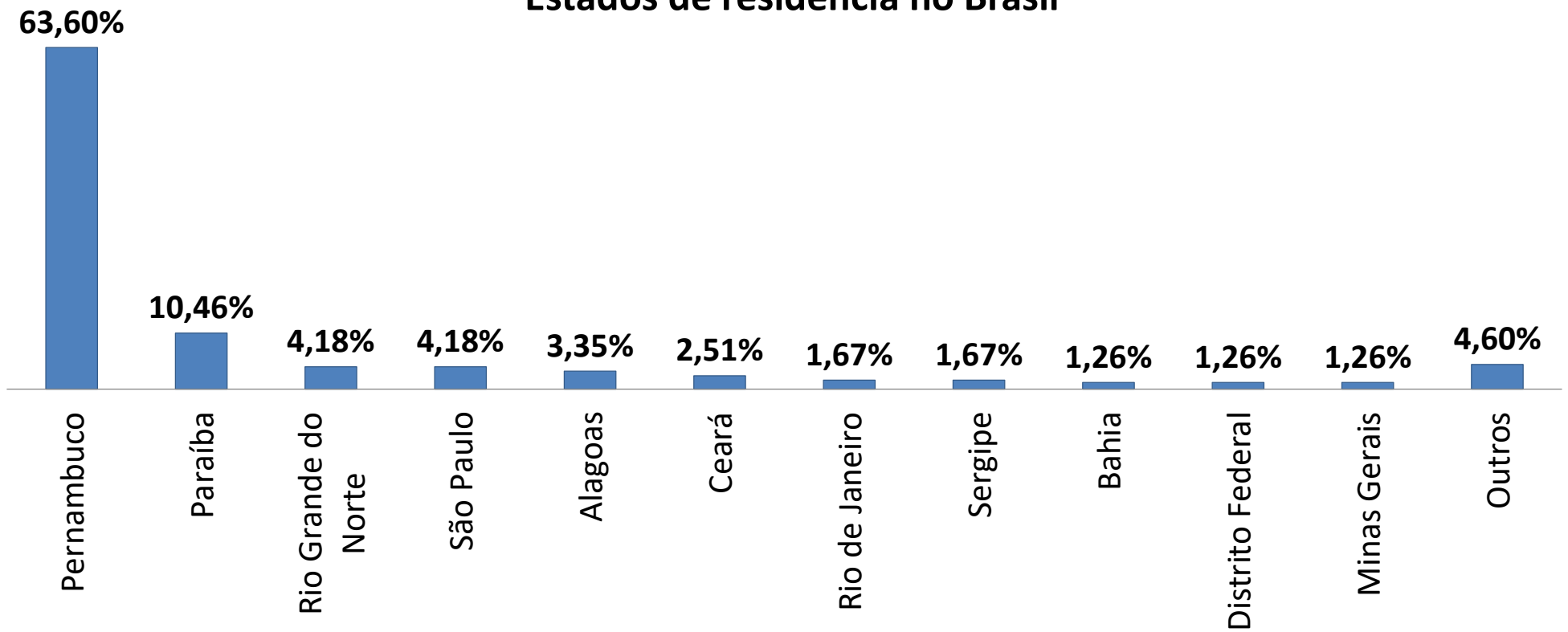
# ORIGEM DO VISITANTE



Amostra: 244 entrevistas

# ORIGEM NACIONAL

## Estados de residência no Brasil



# MUNICÍPIOS DE RESIDÊNCIA EM PERNAMBUCO

CIDADES	%
<b>Caruaru</b>	<b>18,42%</b>
<b>Goiana</b>	<b>15,13%</b>
<b>Nazaré da Mata</b>	<b>7,24%</b>
<b>Carpina</b>	<b>6,58%</b>
<b>Sirinhaém</b>	<b>3,95%</b>
<b>Arcoverde</b>	<b>3,29%</b>
<b>Ferreiros</b>	<b>3,29%</b>
<b>Gravatá</b>	<b>3,29%</b>
<b>Rio Formoso</b>	<b>2,63%</b>
<b>São Caetano</b>	<b>2,63%</b>
<b>Outros</b>	<b>33,55%</b>

# ORIGEM DOS ESTRANGEIROS

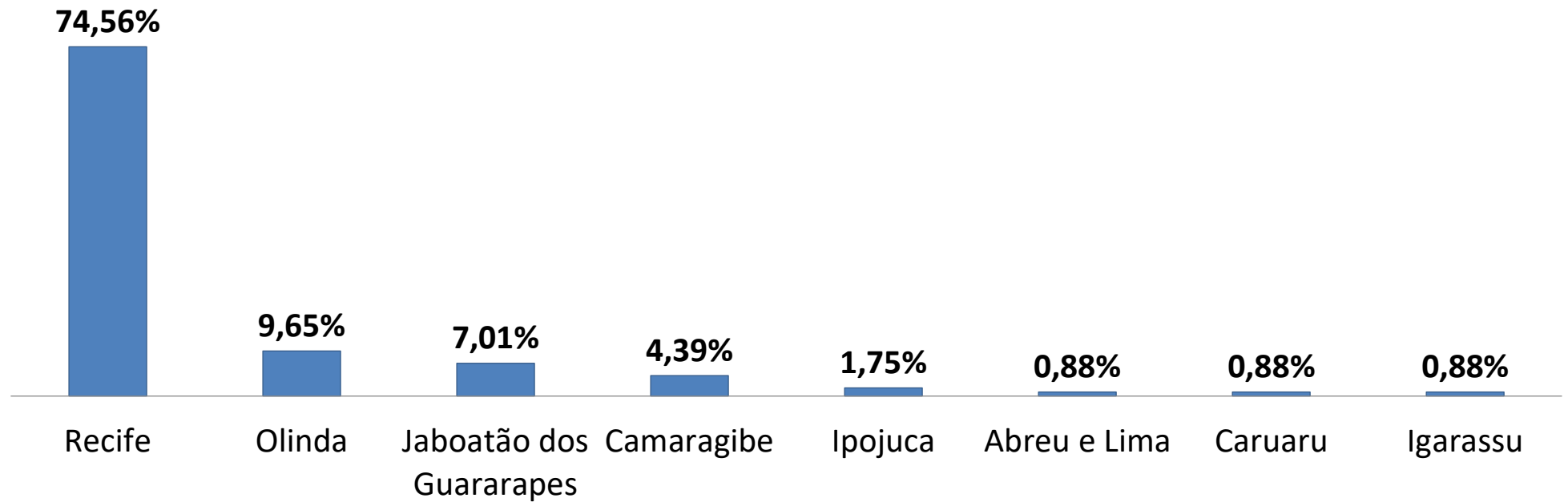
PAÍSES	%
<b>Argentina</b>	<b>20,00</b>
<b>Canadá</b>	<b>20,00</b>
<b>França</b>	<b>20,00</b>
<b>Portugal</b>	<b>20,00</b>
<b>Suíça</b>	<b>20,00</b>

**Renda média do visitante residente no Exterior: R\$ 6.160,48**

# A VIAGEM

# LOCALIDADE QUE FICOU HOSPEDADO

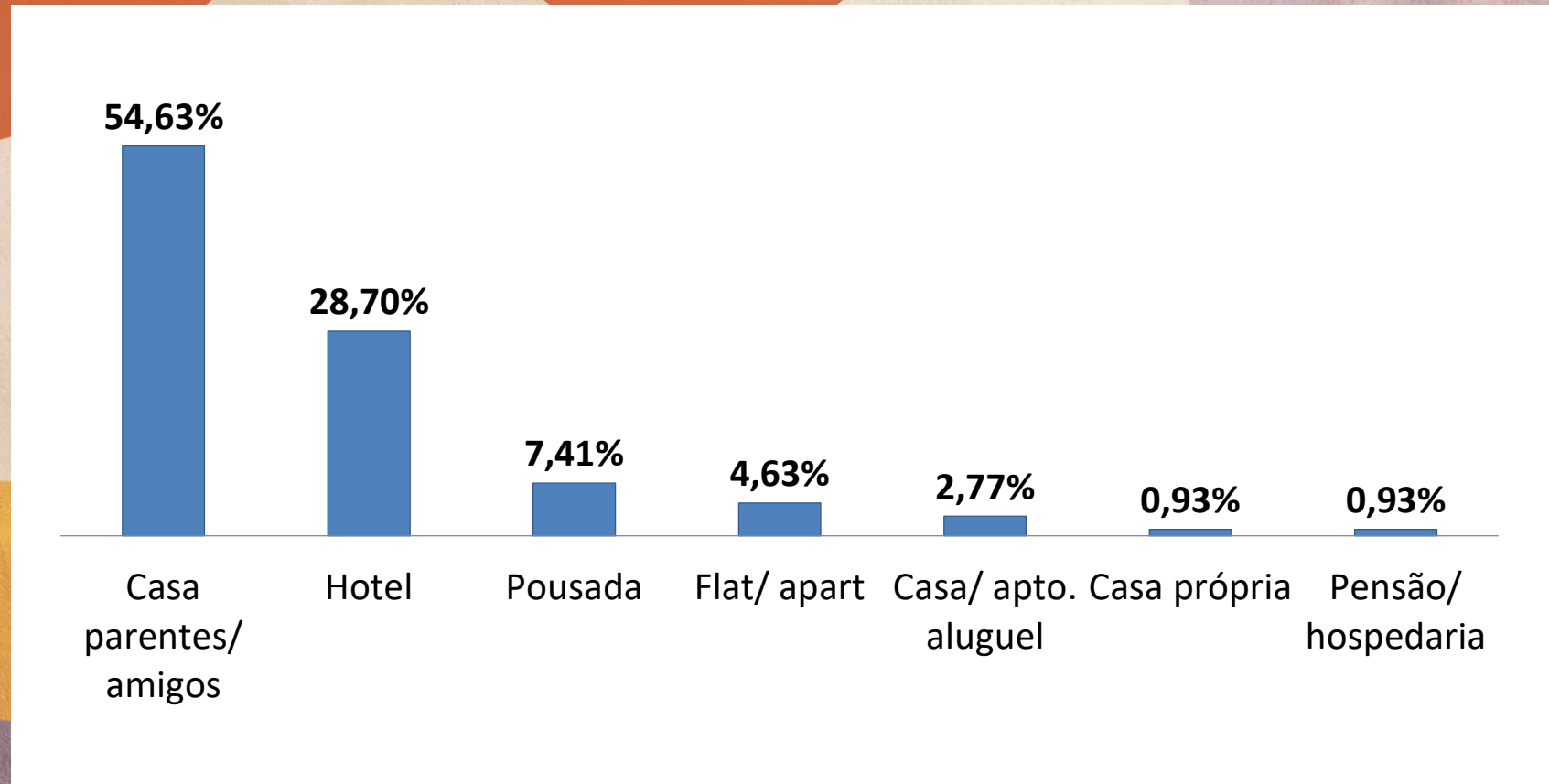
Cidades de hospedagem em Pernambuco



**53,28% dos visitantes retornaram para sua cidade de residência**

Amostra: 244 entrevistas

# MEIO DE HOSPEDAGEM DOS TURISTAS

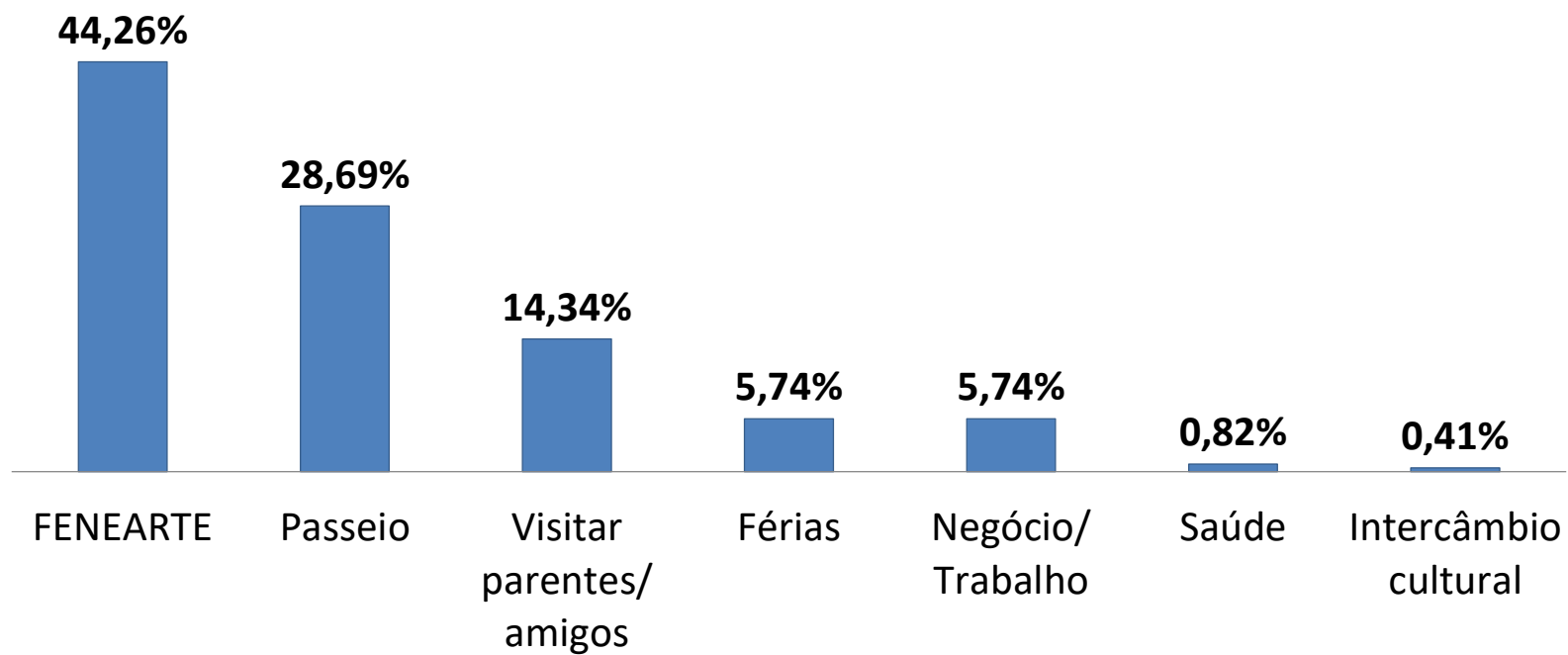


Amostra: 108 entrevistas

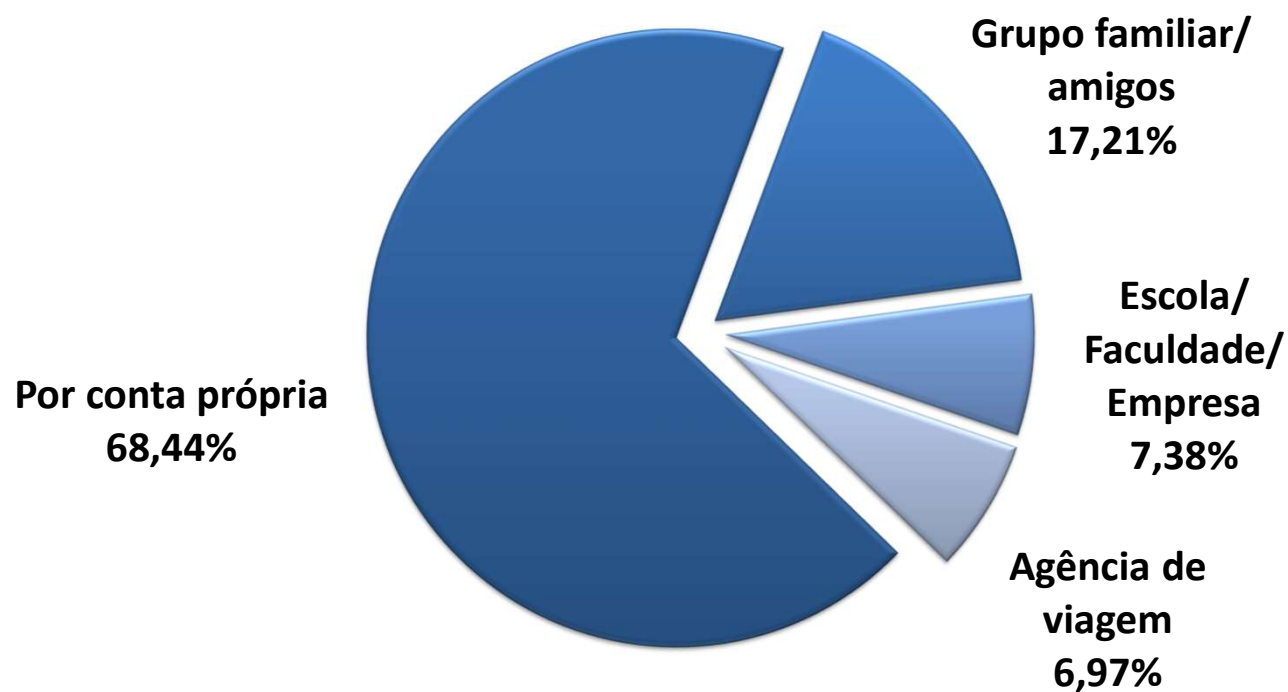
# PERMANÊNCIA MÉDIA X MEIO DE HOSPEDAGEM

MEIO DE HOSPEDAGEM	P.M
Casa parentes/amigos	8,90
Casa própria	7,00
Casa/apto. aluguel	2,00
Flat/apart	4,60
Hotel	4,61
Pensão/hospedaria	2,00
Pousada	7,75
<b>Total</b>	<b>7,11</b>

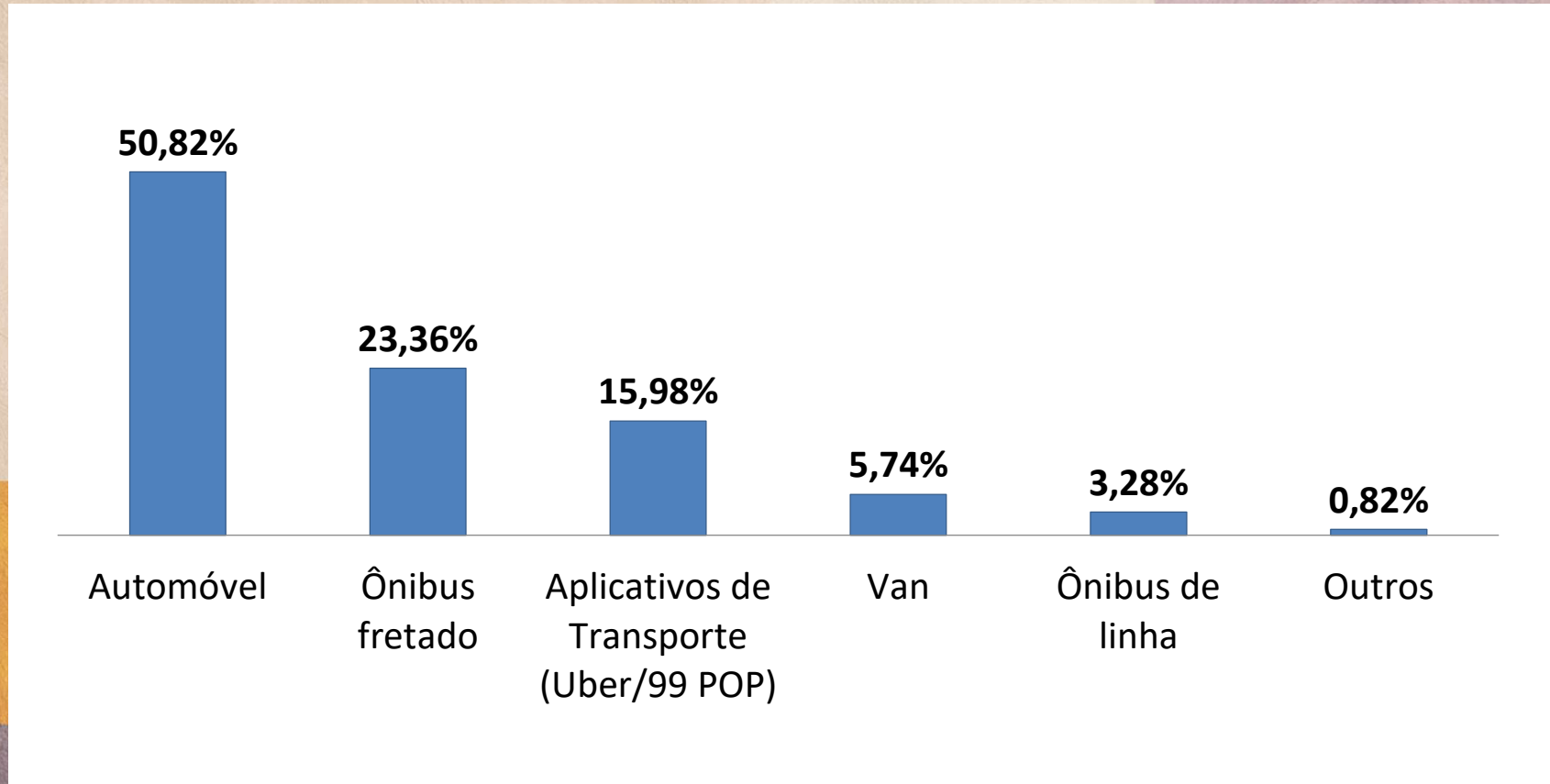
# PRINCIPAL MOTIVAÇÃO DA VIAGEM



# FORMA DE ORGANIZAÇÃO DA VIAGEM



# COMO CHEGOU NA FENEARTE



# GASTO MÉDIO INDIVIDUAL DIÁRIO E PERMANÊNCIA MÉDIA DO VISITANTE NA LOCALIDADE

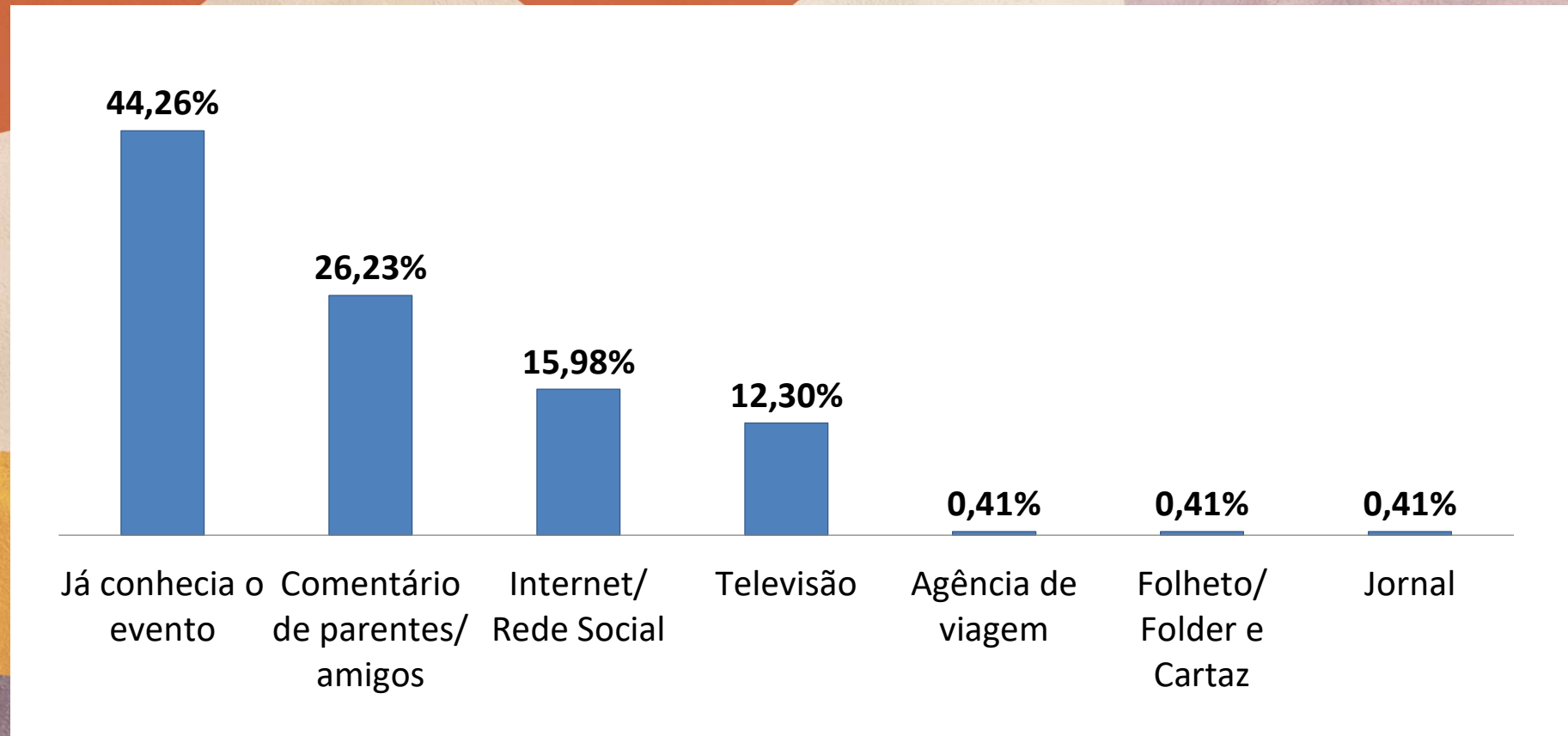
TIPO DO VISITANTE	GMID	PM
TURISTA EM GERAL	R\$ 200,76	7,1
HOSPEDADO EM HOTEL	R\$ 290,68	4,6
NACIONAL	R\$ 212,93	7,1
INTERNACIONAL	R\$ 256,68	20,2
EXCURSIONISTA	R\$ 241,33	-

# GASTO MÉDIO INDIVIDUAL DIÁRIO DO VISITANTE NA FENEARTE

TIPO DO VISITANTE	GMID	
TURISTA EM GERAL	R\$	1.147,43
HOSPEDADO EM HOTEL	R\$	1.315,65
NACIONAL	R\$	827,93
INTERNACIONAL	R\$	704,00
EXCURSIONISTA	R\$	569,65

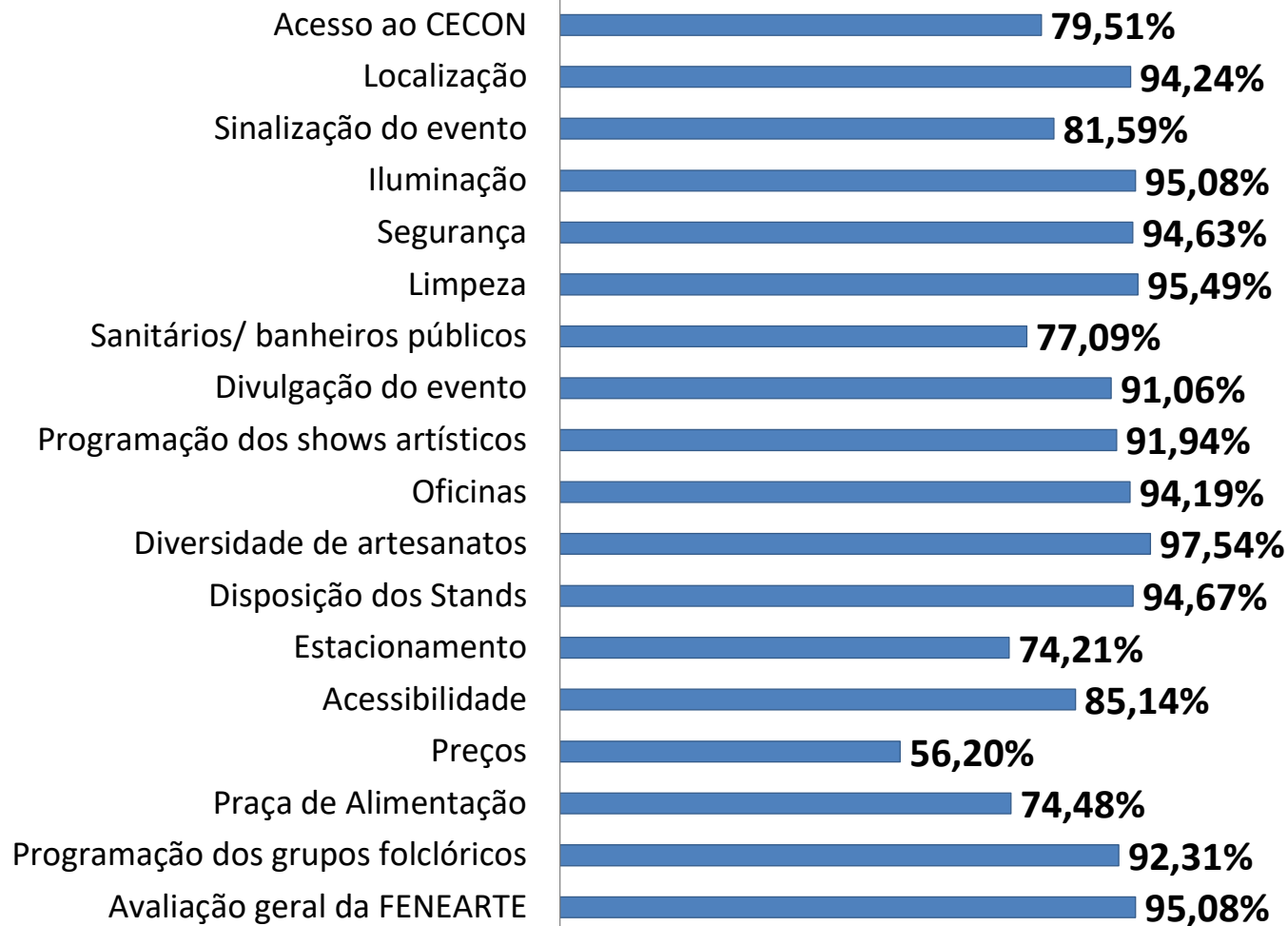
# A FENEARTE

# COMO CONHECEU A FENEARTE

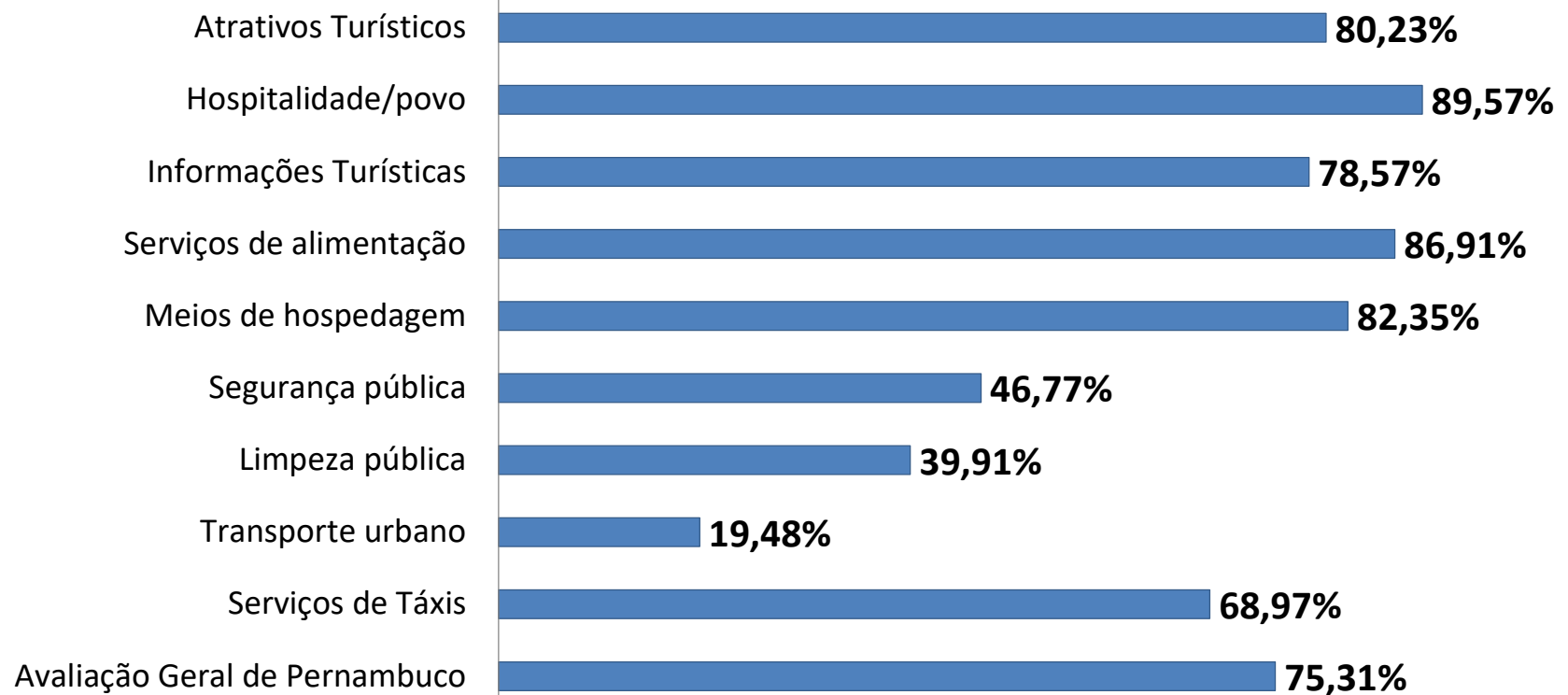


Amostra: 244 entrevistas

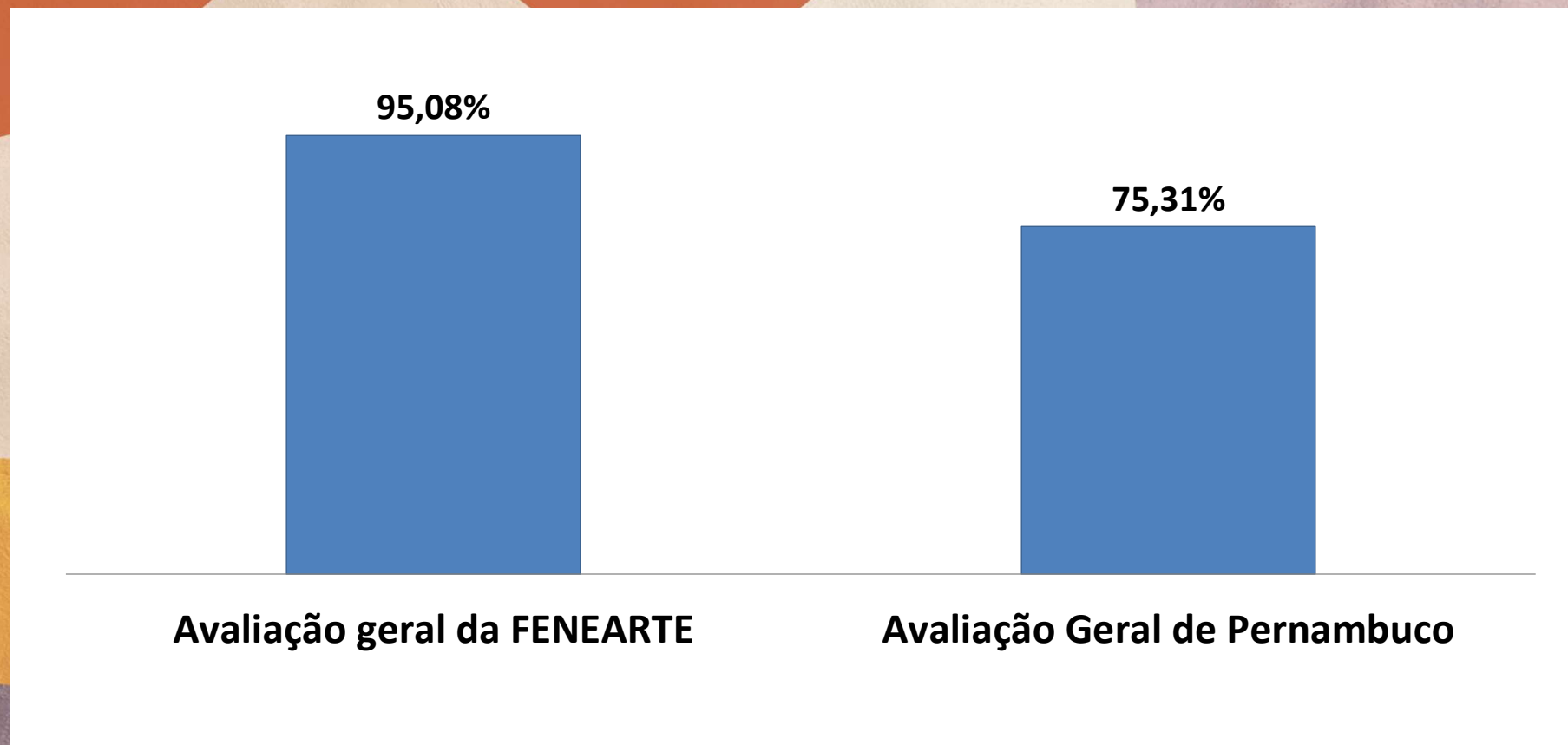
# AVALIAÇÃO DO EVENTO (ÓTIMO+BOM)



# AVALIAÇÃO DA INFRAESTRUTURA DA CIDADE E EQUIPAMENTOS TURÍSTICOS (ÓTIMO+BOM)



# AVALIAÇÃO GERAL (ÓTIMO+BOM)

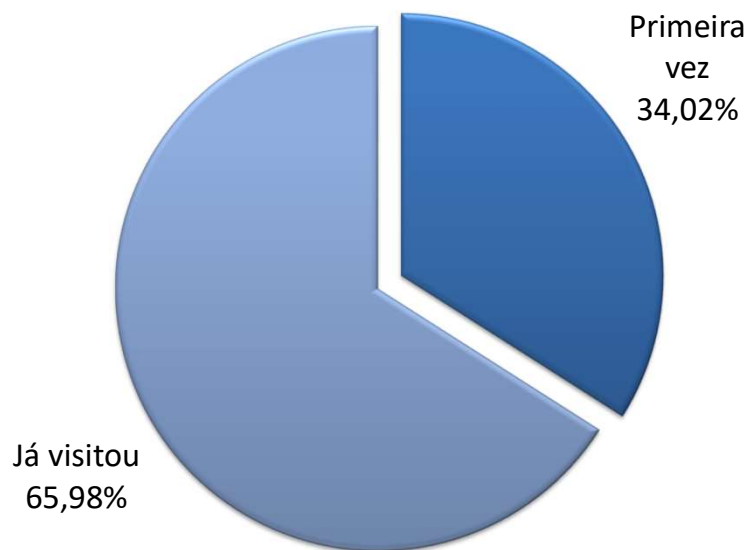


**Avaliação geral da FENEARTE**

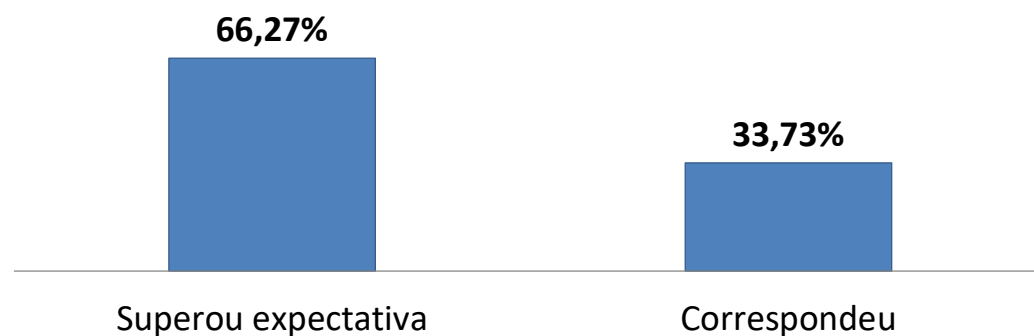
**Avaliação Geral de Pernambuco**

# É A PRIMEIRA VEZ QUE PARTICIPA DA FENEARE?

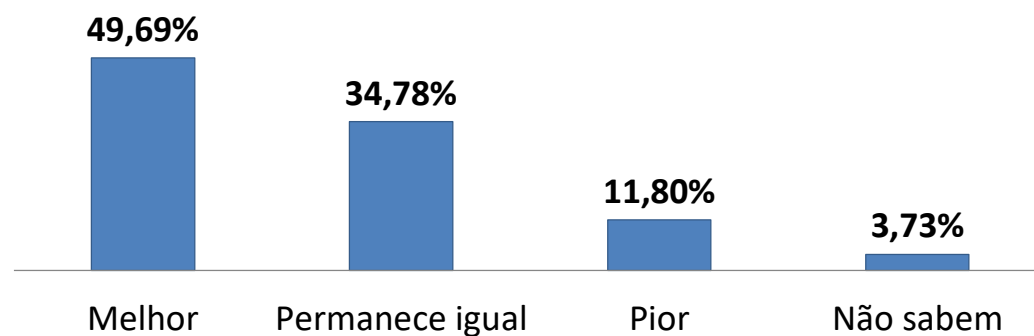
## Primeira vez na Fenearte



## Comparação com a expectativa do evento

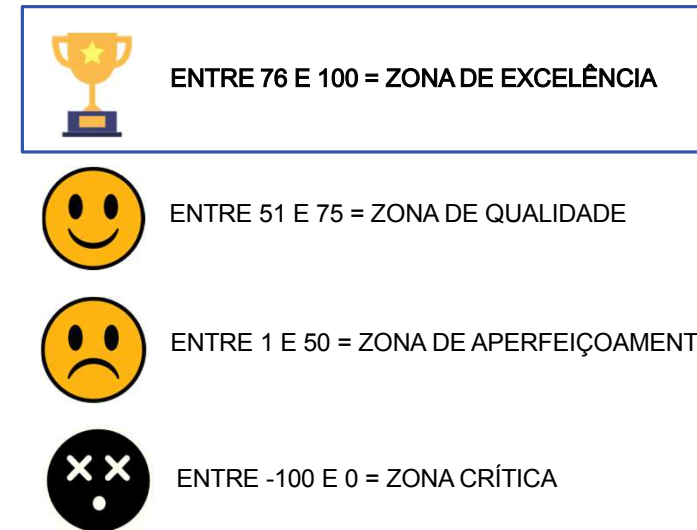
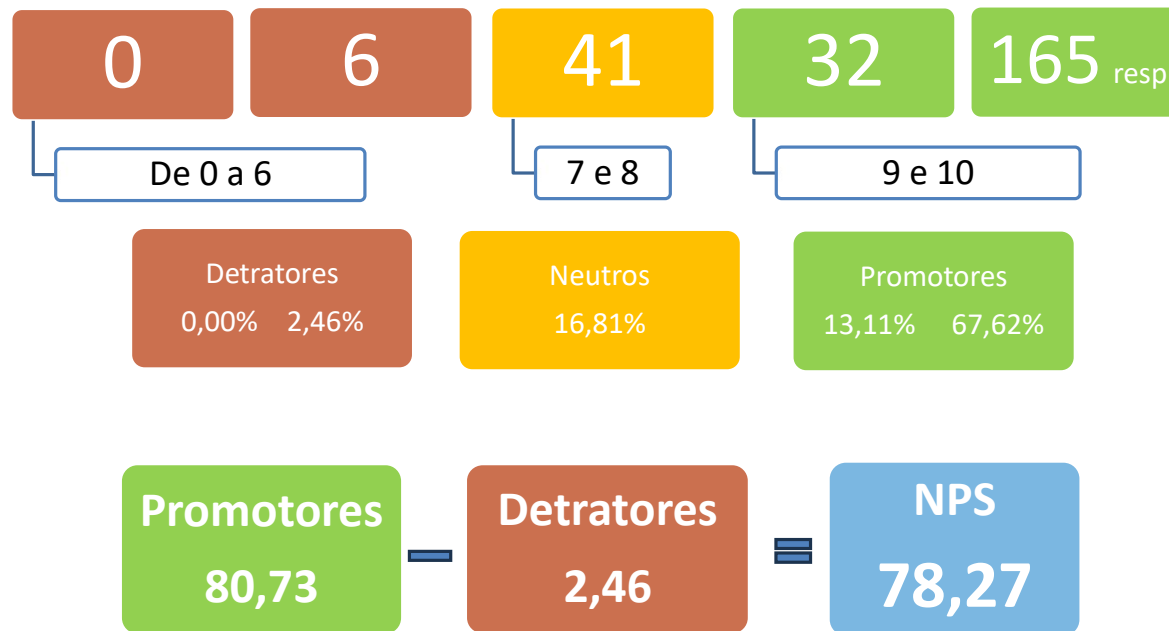


## Comparação com edições anteriores

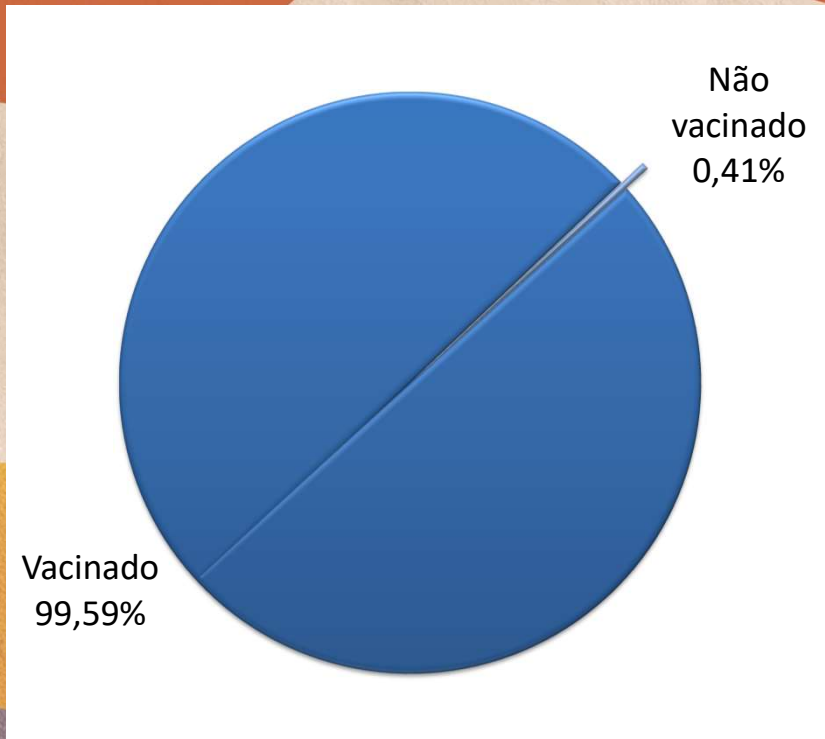


# (%) DA SATISFAÇÃO E LEALDADE DOS VISITANTES – PROMOTORES ESPONTÂNEOS

Nº DE NOTAS (AVALIAÇÕES)



# ESTÁ VACINADO?



VACINAS	%
Não é vacinado	0,41
Vacinado 1ª dose	0,82
Vacinado 2ª dose/dose única	5,33
Vacinado 2ª dose de reforço	4,51
Vacinado 3ª dose de reforço	88,93

Amostra: 244 entrevistas

# HOTELARIA

## TAXA DE OCUPAÇÃO DA REDE HOTELEIRA NO PERÍODO DA FENEARTE (1º e 2º FINAL DE SEMANA)

MUNICÍPIOS	INDICADORES DA HOTELARIA		
	TAXA DE OCUPAÇÃO DAS UH'S	PERMANÊNCIA MÉDIA (DIAS)	LOCAL DE ORIGEM
OLINDA	83,35	5,8	NORDESTE/PARÁ/MANAUS/BELO HORIZONTE/ACRE/FRANÇA/INGLATERRA
RECIFE	60,00	2,7	NORTE/NORDESTE/SUDESTE/PARAIBA/ALAGOAS/SÃO PAULO
<b>TOTAL</b>	<b>71,68</b>	<b>4,2</b>	

**Fonte:** Setor de Estudos e Pesquisas / SEP - Empetur

Consulta telefônica direta junto aos Meios de Hospedagem no período 19 de junho a 17 de julho de 2023.

Amostra: Pesquisados meios de hospedagens em 2 municípios de Pernambuco, tendo respondido a pesquisa 34 meios de hospedagem.

**INFORMAÇÕES FORNECIDAS DIRETAMENTE PELOS MEIOS DE HOSPEDAGEM DO MUNICÍPIO**

**EMPRESA DE TURISMO DE PERNAMBUCO GOVERNADOR EDUARDO CAMPOS -  
EMPETUR**

Avenida Professor Andrade Bezerra, S/N, Salgadinho, Olinda – PE- CEP: 53.110-970

Tel.: (81) 3182-8150 / 3182.8384

Unidade de Estudos e Pesquisas

E-mails: [unidadepesquisa@empetur.pe.gov.br](mailto:unidadepesquisa@empetur.pe.gov.br) / [pesquisa@setur.pe.gov.br](mailto:pesquisa@setur.pe.gov.br)

**JACQUELINE DE SOUZA FREIRE PESQUISAS EIRELI – DIP Estratégia**

Rua Ernesto de Paula Santos, 1172, Boa Viagem, Recife – PE- CEP: 51.021-330

Tel.: (81) 9 8501 0028

E-mail: [jac@dipestrategia.com.br](mailto:jac@dipestrategia.com.br)

Site: [www.dipestrategia.com.br](http://www.dipestrategia.com.br)