

23ª FENEARTE

PESQUISA DE SATISFAÇÃO COM OS ARTESÃOS
JULHO DE 2023



OBJETIVO

GERAL

Apresentar a pesquisa relacionada à Fenearte, realizada no mês de julho, no ano de 2023, demonstrando a análise do perfil dos Artesãos.

ESPECÍFICOS

- Aplicar questionários, tabulação, análise das informações e geração de relatórios finais referentes à pesquisa;
- Identificar o perfil dos Artesãos através de suas características socioeconômicas e motivações; e
- Gerar relatórios confiáveis para auxiliar na tomada de decisões dos técnicos da Empetur.



METODOLOGIA

AMOSTRA E DADO DE COLETA

PÚBLICO ALVO: Artesões expositores presentes na FENEARTE

AMOSTRA: A amostra foi de 183 entrevistas.

PERÍODO: A coleta de dados foi realizada entre os dias 10 a 13 de julho de 2023.

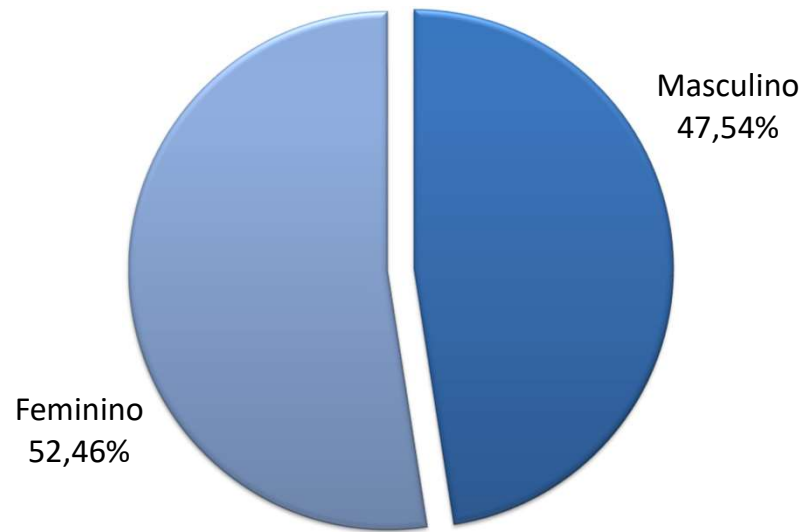
COLETA DE DADOS: Os dados foram coletados, de maneira presencial, a partir de um questionário estruturado programado em software para ser aplicado através de tablet (CAPI) operado pela equipe da DIPE.

TRABALHO DE CAMPO: As entrevistas foram realizadas por uma equipe própria de entrevistadores.

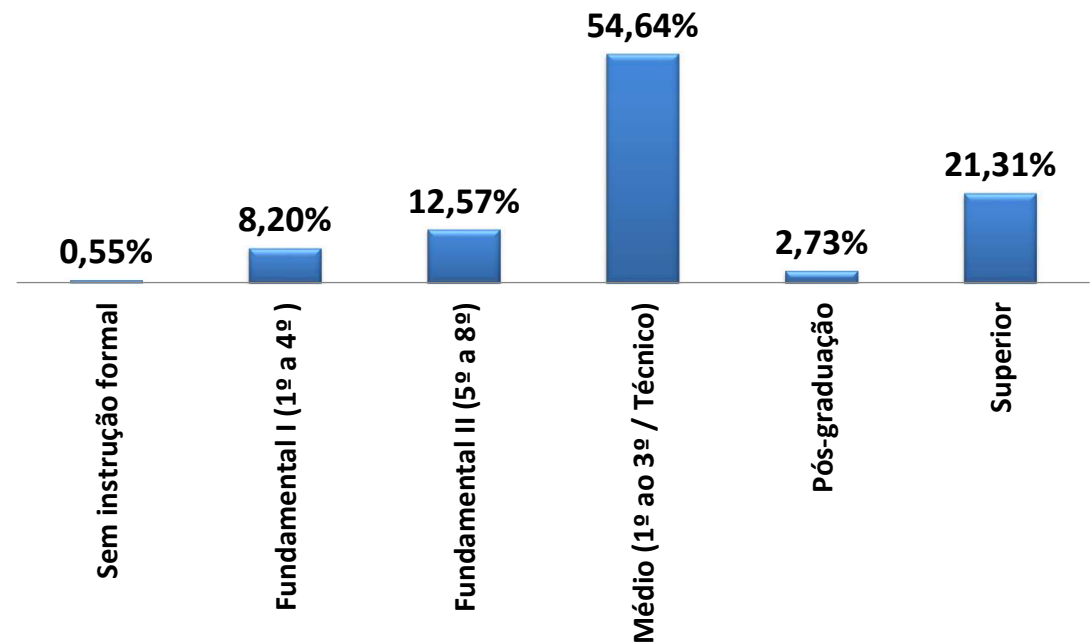
RESULTADO DA PESQUISA PERFIL

PERFIL DO ARTESÃO

Gênero



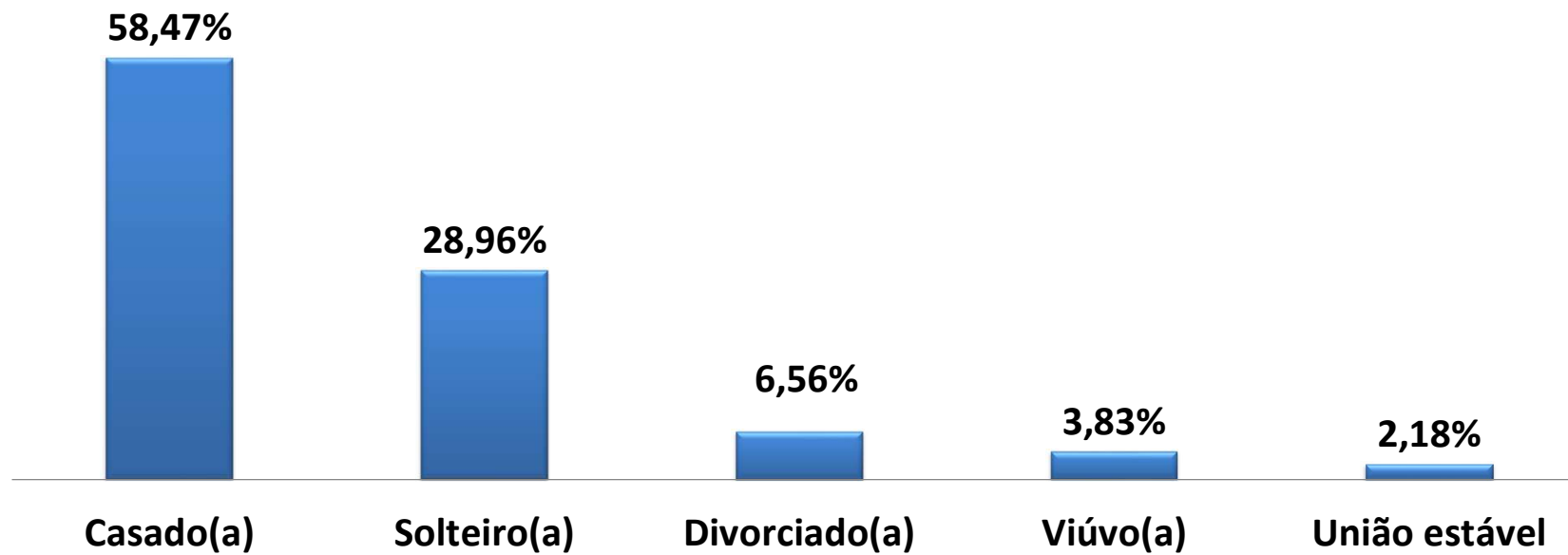
Nível escolar



Amostra: 183 entrevistas

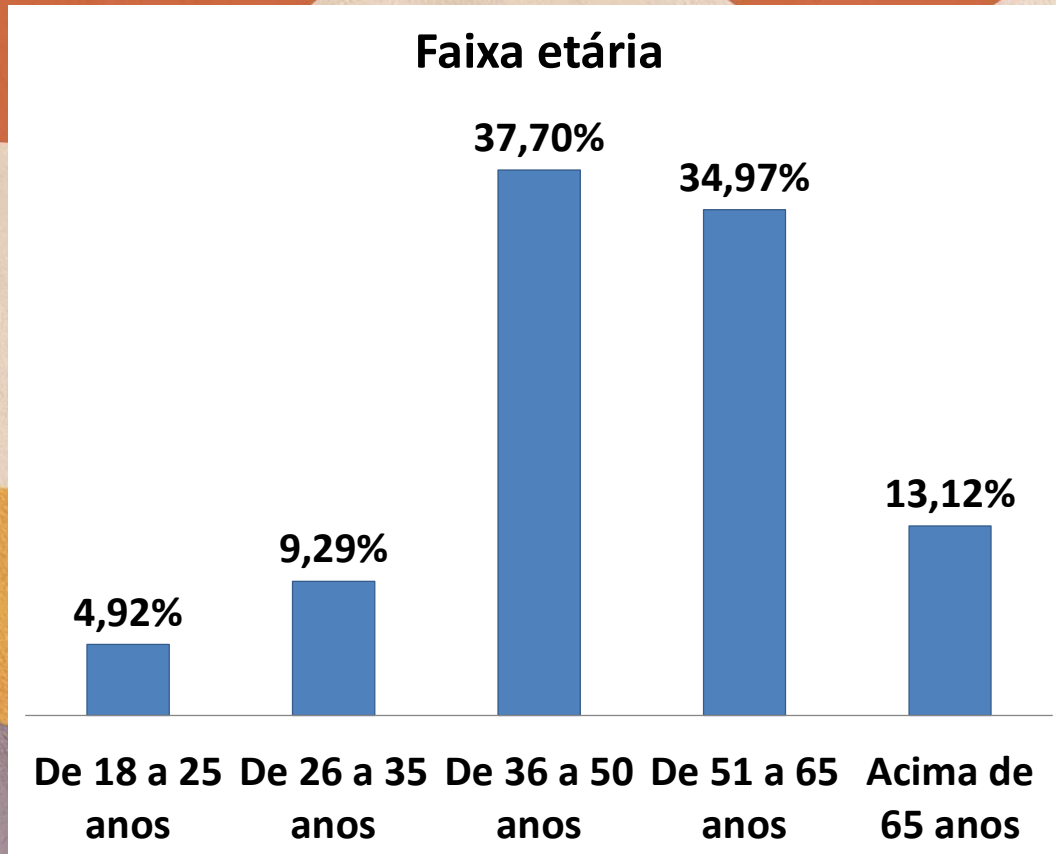
PERFIL DO ARTESÃO

Estado civil



Amostra: 183 entrevistas


PERFIL DO ARTESÃO



Idade média do artesão expositor na FENEARTE, foi de 50 anos.

ORIGEM

ORIGEM DO ARTESÃO



ORIGEM POR REGIÃO DO BRASIL



NORDESTE	
ESTADOS	%
Pernambuco	71,84
Alagoas	5,83
Rio Grande do Norte	5,83
Paraíba	4,85
Bahia	2,91
Ceará	2,91
Sergipe	2,91
Piauí	1,94
Maranhão	0,98

Amostra: 173 entrevistas

ORIGEM POR REGIÃO DO BRASIL

NORTE	
ESTADOS	%
Acre	29,16
Amazonas	16,67
Roraima	16,67
Amapá	12,50
Pará	12,50
Tocantins	12,50

CENTRO OESTE	
ESTADOS	%
Mato Grosso	38,46
Mato Grosso do Sul	38,46
Distrito Federal	15,39
Goiás	7,69

SUL	
ESTADOS	%
Santa Catarina	45,46
Paraná	27,27
Rio Grande do Sul	27,27

SUDESTE	
ESTADOS	%
Minas Gerais	40,91
Espírito Santo	36,36
Rio de Janeiro	18,18
São Paulo	4,55

Amostra: 173 entrevistas

ORIGEM DOS ESTRANGEIROS

PAÍSES	%
África	10,00
Colômbia	10,00
Egito	10,00
Emirados Árabes	10,00
Equador	10,00
Irã	10,00
Japão	10,00
Senegal	10,00
Tunísia	10,00
Ucrânia	10,00

Amostra: 10 entrevistas

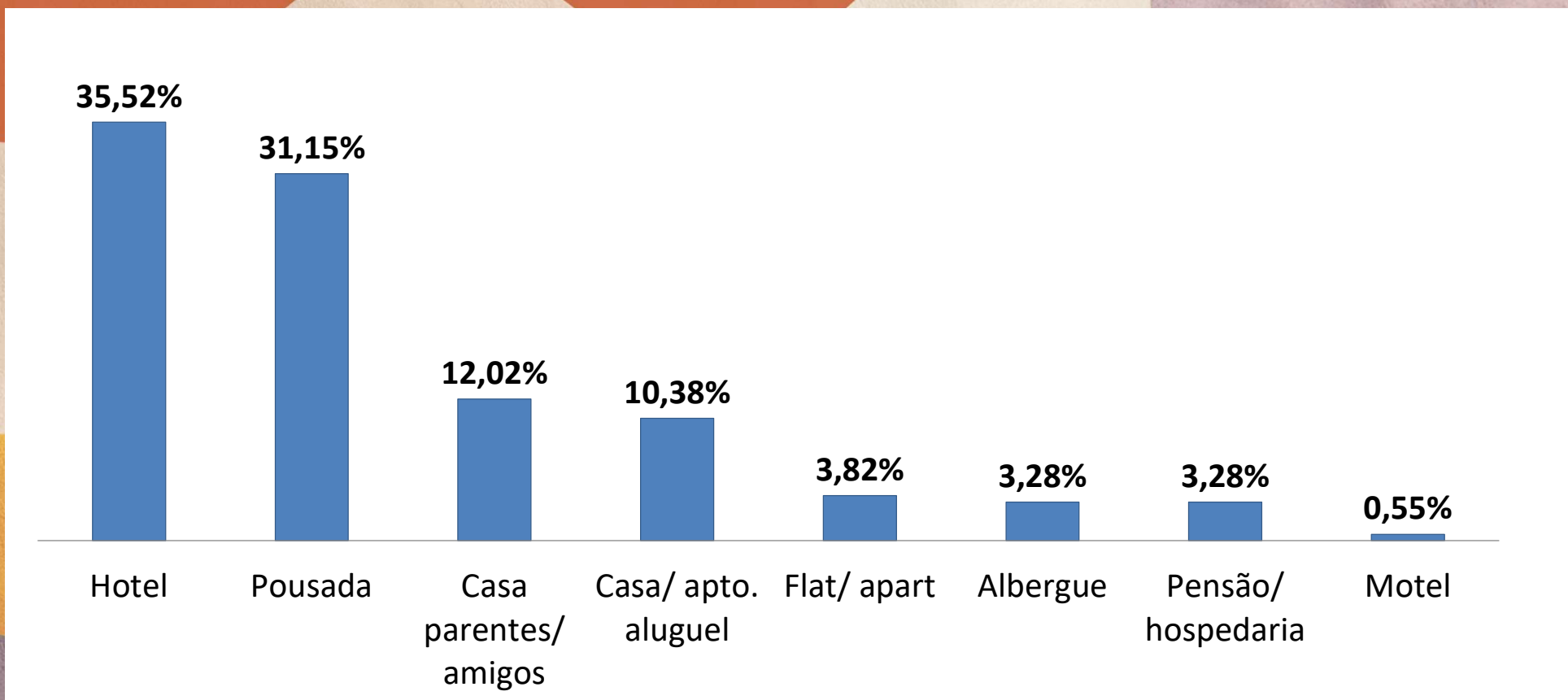
A VIAGEM

LOCALIDADE QUE FICOU HOSPEDADO

LOCAIS	%
Olinda	81,42%
Recife	15,85%
Paulista	1,63%
Camaragibe	0,55%
Jaboatão dos Guararapes	0,55%

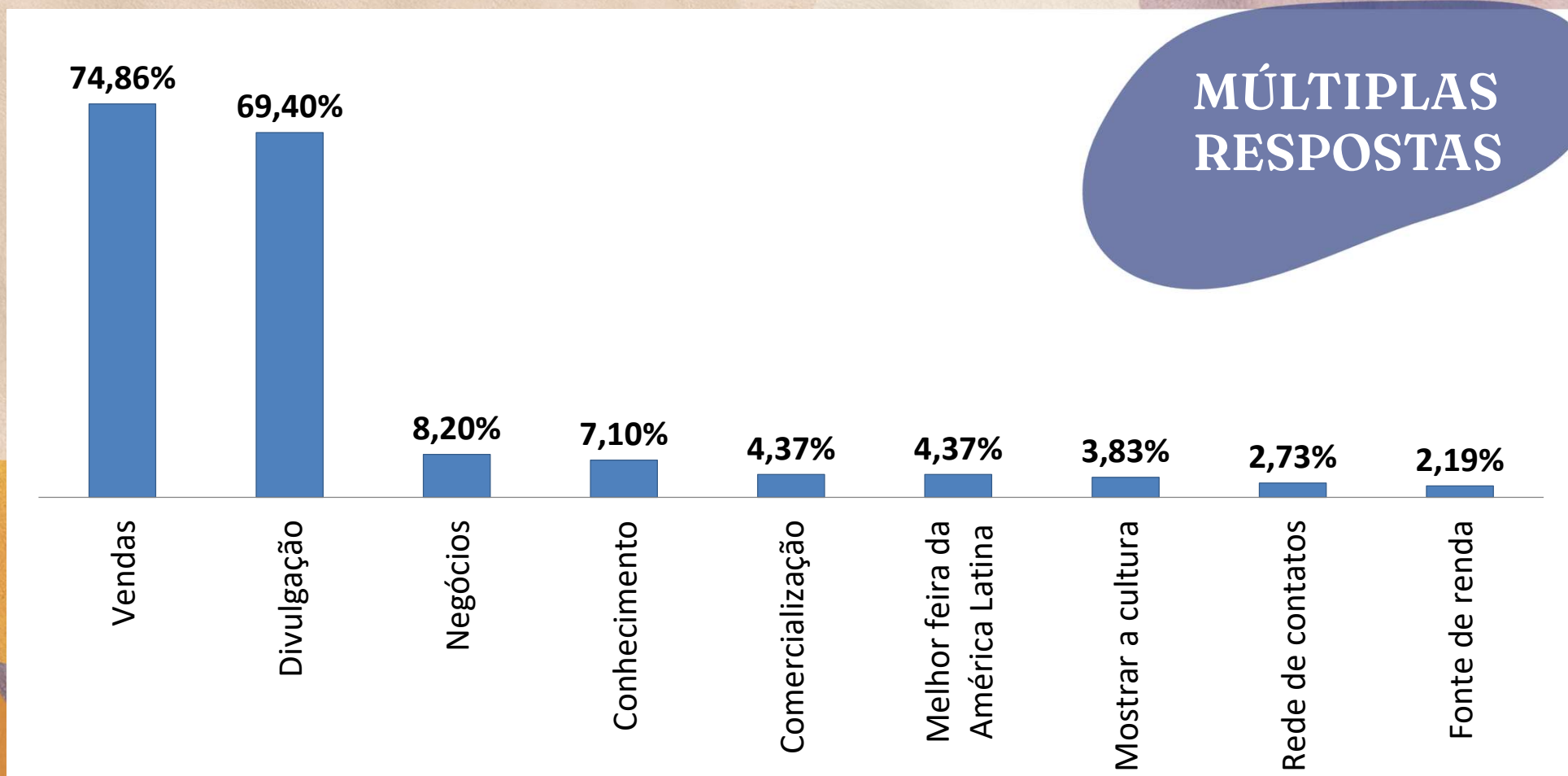
Amostra: 183 entrevistas

MEIO DE HOSPEDAGEM



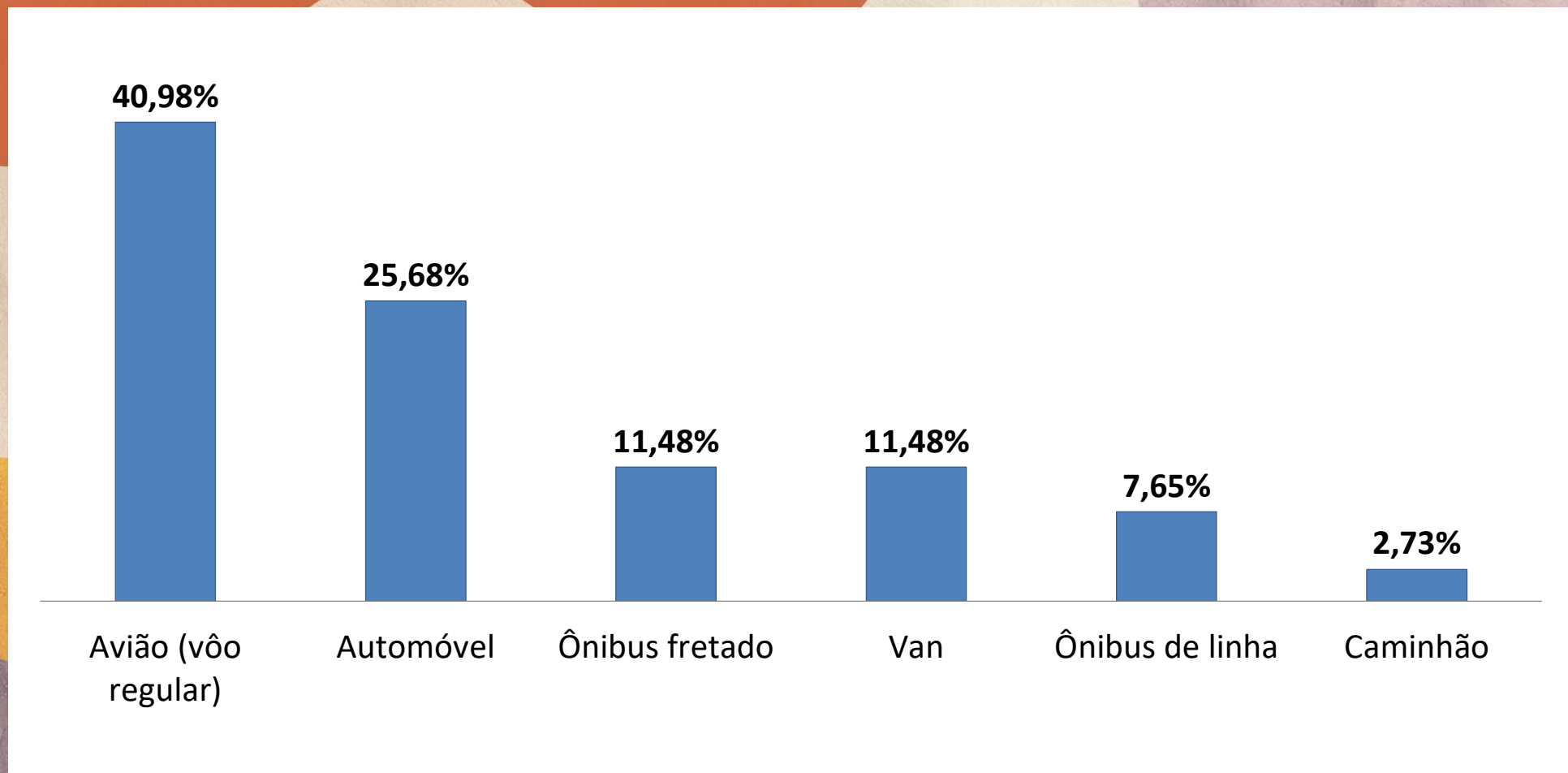
Amostra: 183 entrevistas

PRINCIPAL MOTIVAÇÃO PARA PARTICIPAR DA FENEARTE



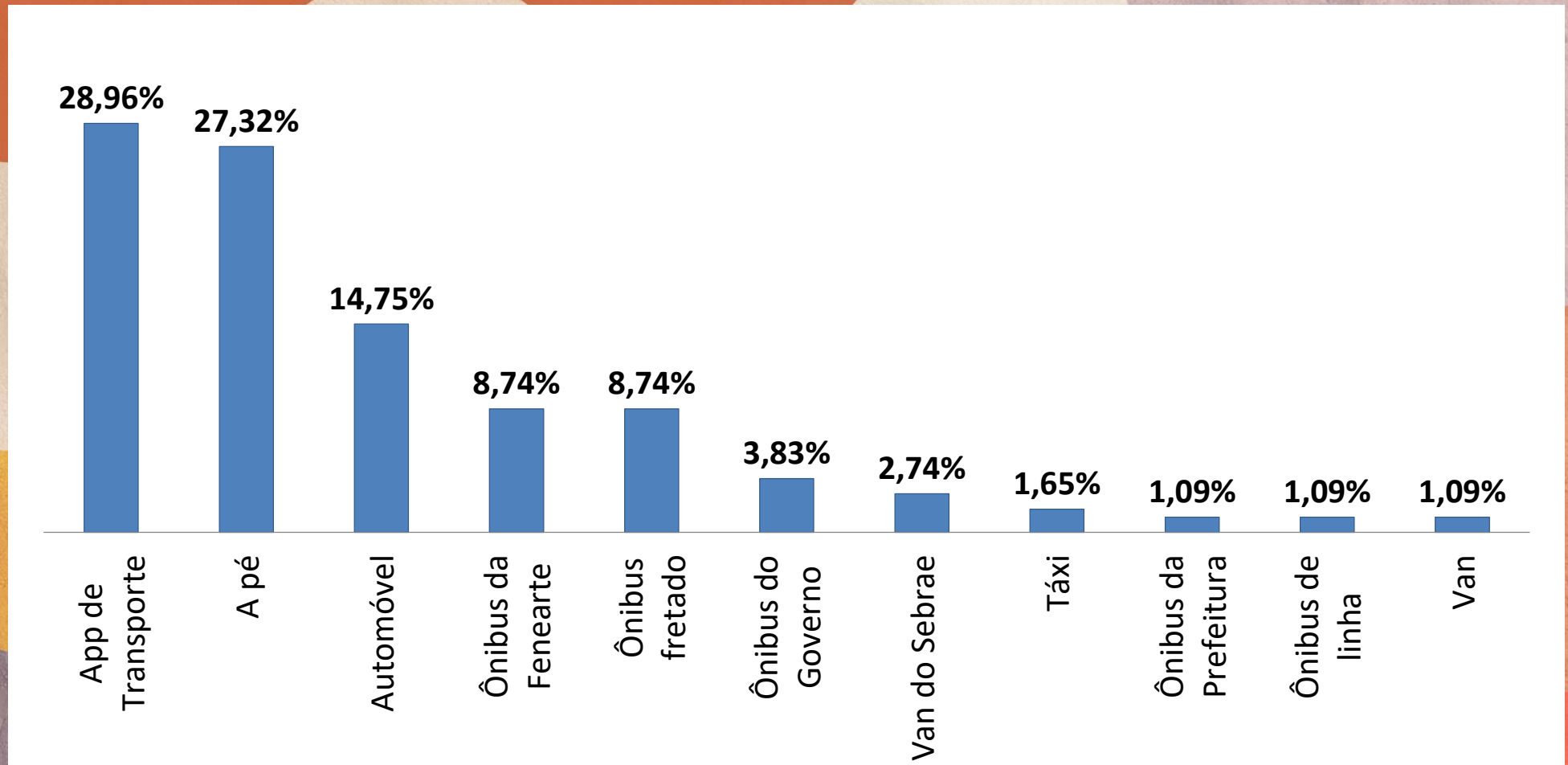
Amostra: 183 entrevistas

COMO CHEGOU EM PERNAMBUCO



Amostra: 183 entrevistas

COMO CHEGOU NA FENEARTE



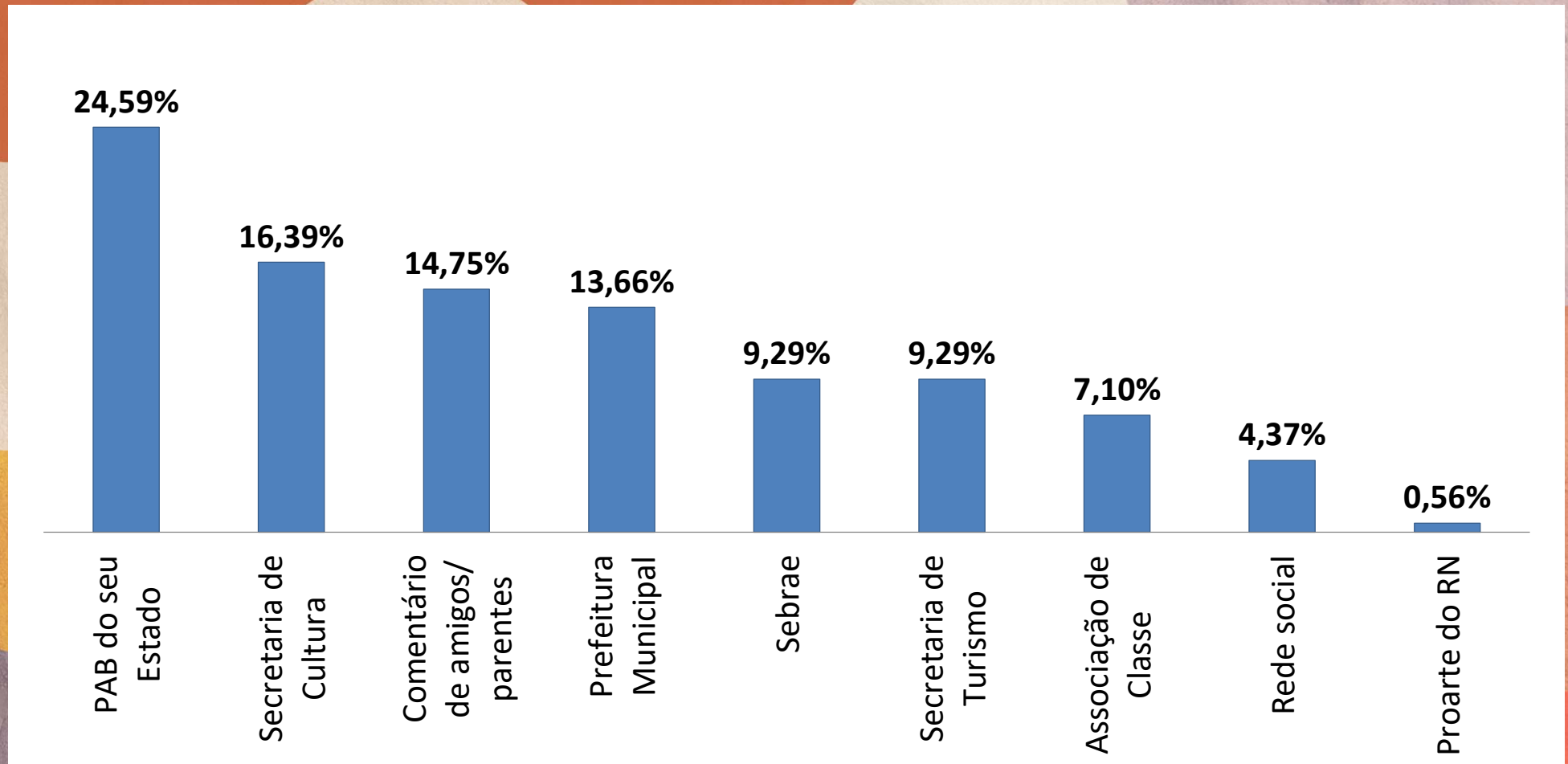
Amostra: 183 entrevistas

INVESTIMENTO EM MERCADORIA

MÍNIMO	R\$ 400,00
MÉDIA	R\$ 33.240,44
MÁXIMO	R\$ 830.000,00

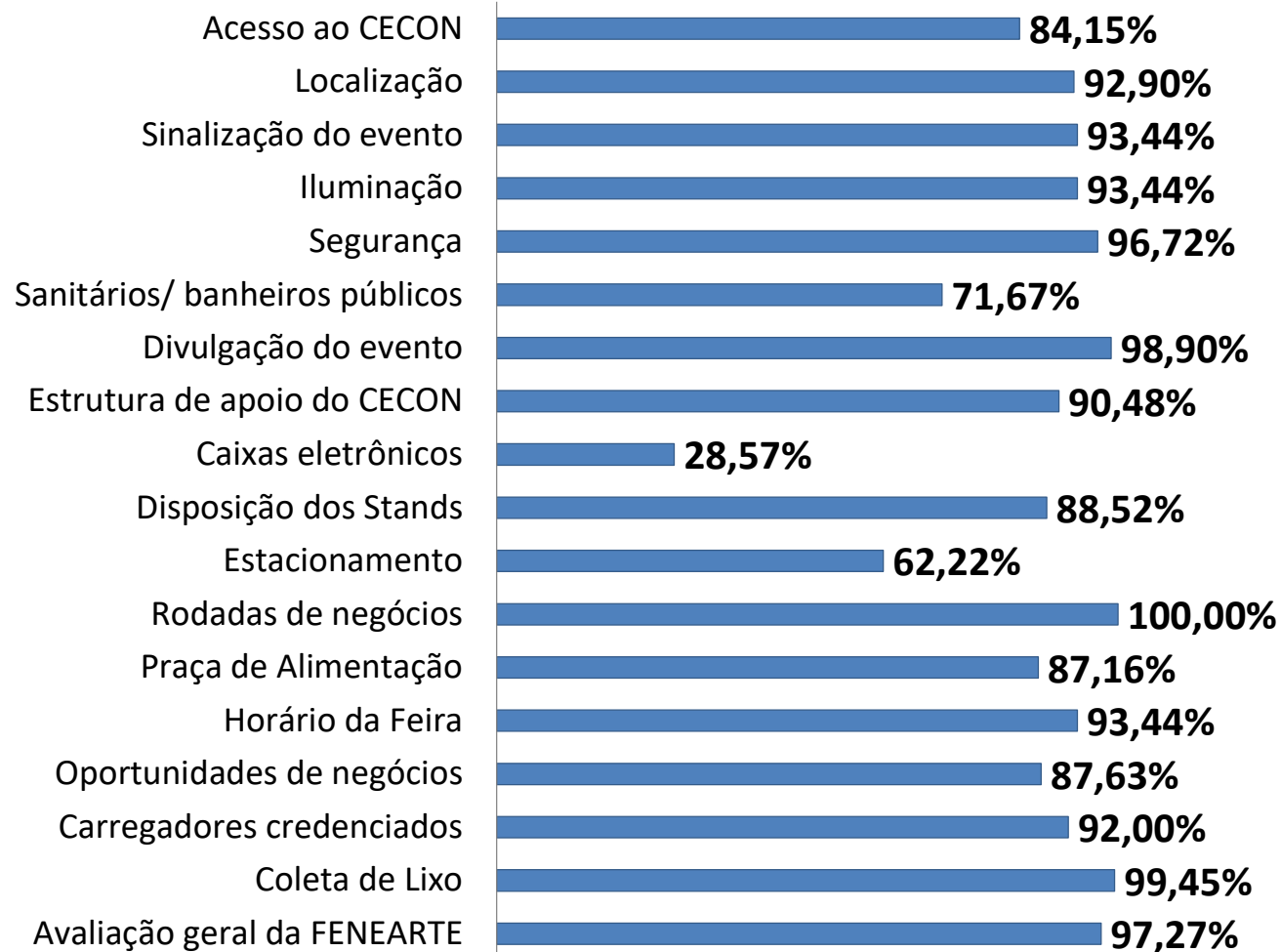
A FENEARTE

COMO CONHECEU A FENEARTE

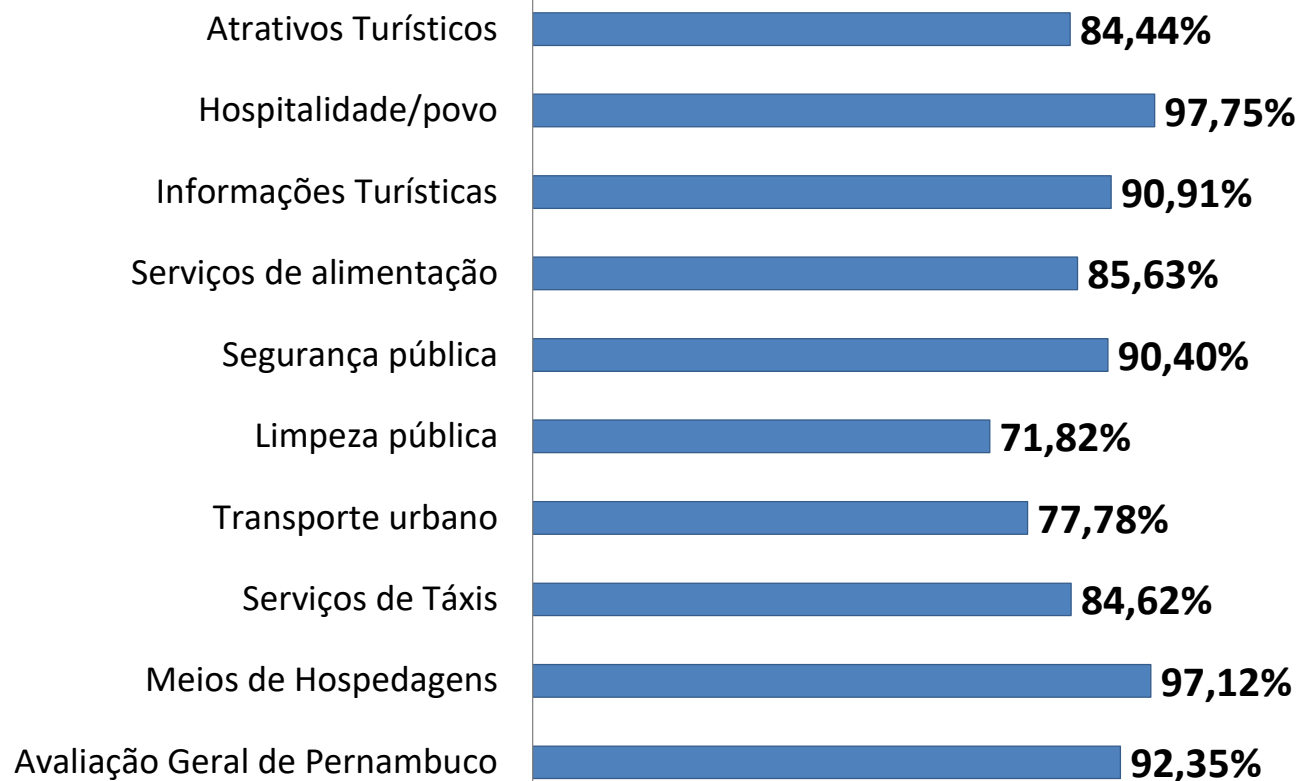


Amostra: 183 entrevistas

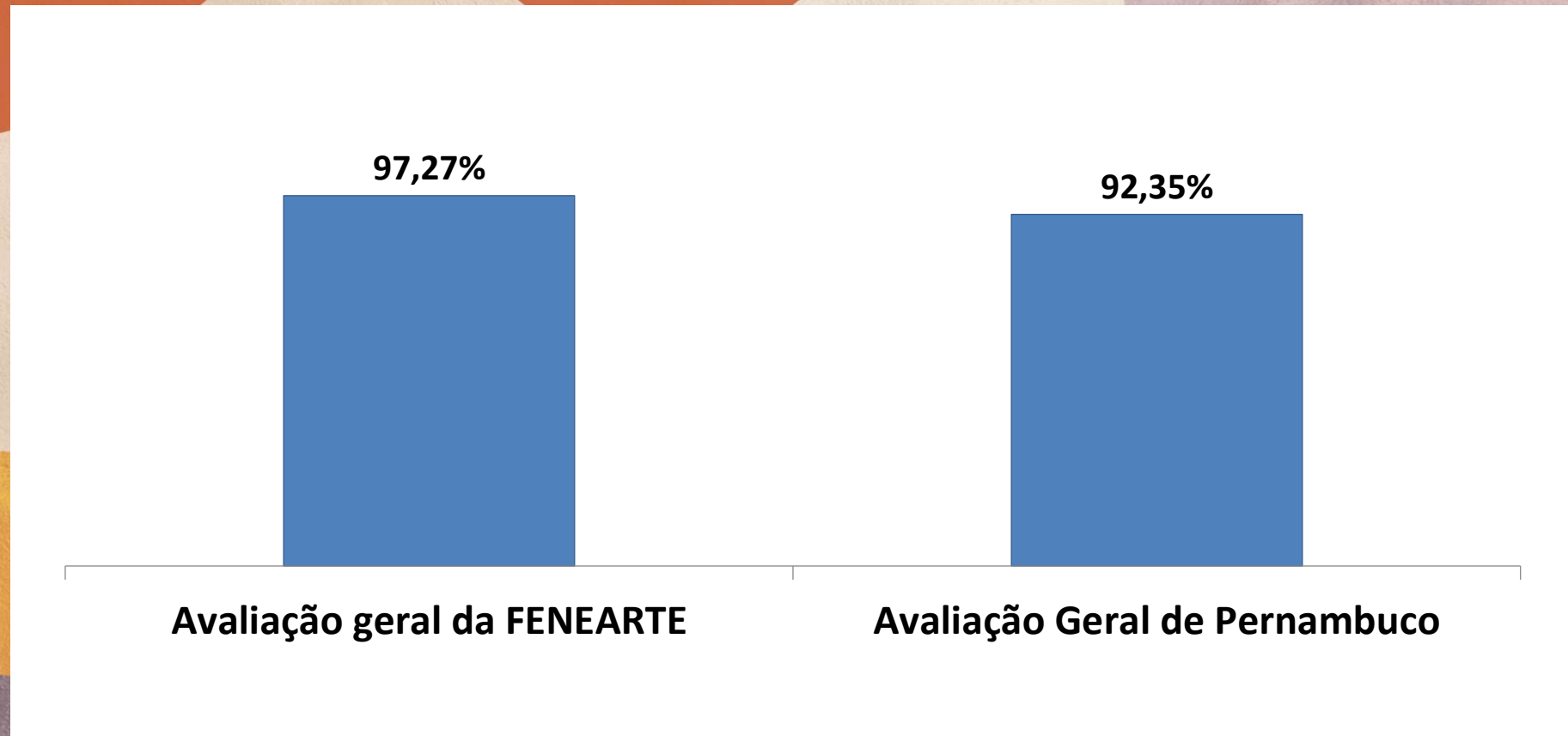
AValiação DO EVENTO (Ótimo+BOM)



AVALIAÇÃO DA INFRAESTRUTURA DA CIDADE E EQUIPAMENTOS TURÍSTICOS (ÓTIMO+BOM)

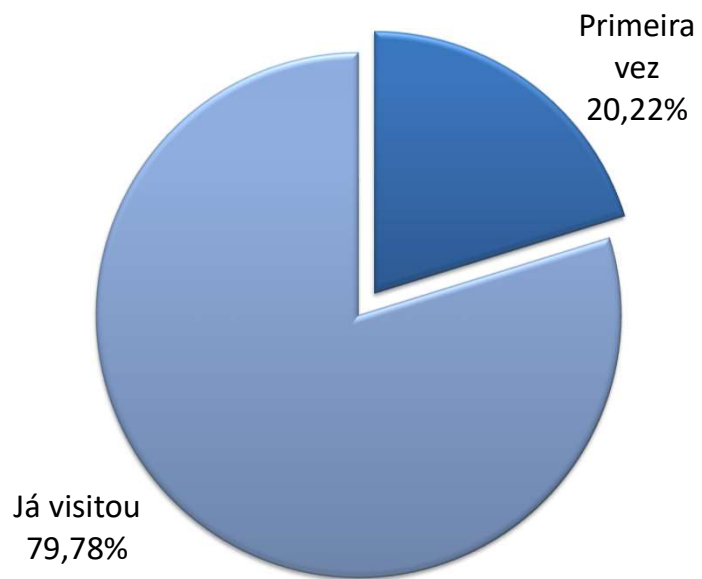


AVALIAÇÃO GERAL (ÓTIMO+BOM)

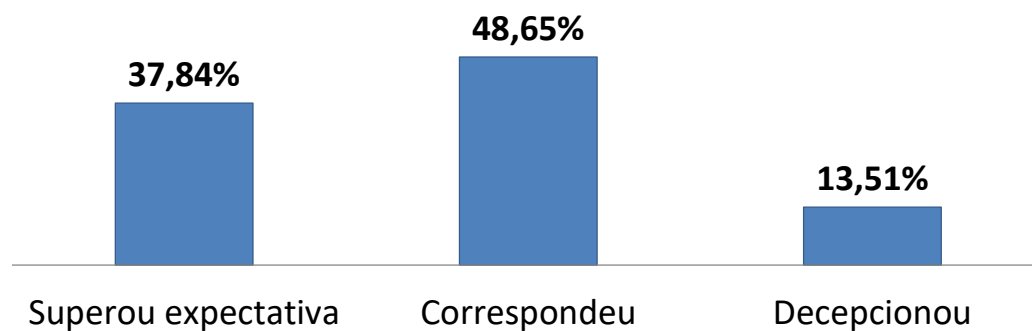


VISITA AO DESTINO

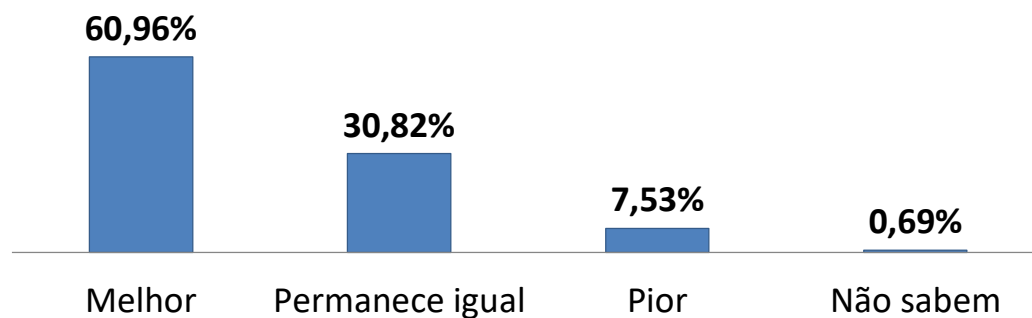
Primeira vez na Fenearte



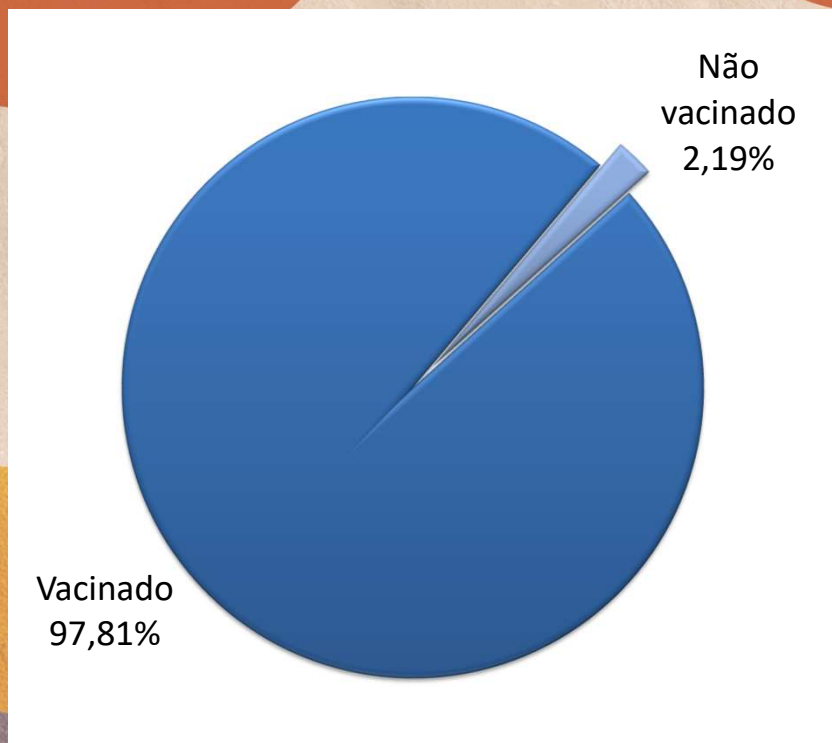
Comparação com a expectativa do evento



Comparação com edições anteriores



ESTÁ VACINADO?



VACINAS	%
Não está vacinado	2,19
Vacinado 2ª dose/dose única	4,91
Vacinado 1ª dose de reforço	1,64
Vacinado 2ª dose de reforço	3,28
Vacinado 3ª dose de reforço	87,98

HOTELARIA

TAXA DE OCUPAÇÃO DA REDE HOTELEIRA NO PERÍODO DA FENEARTE (1º e 2º FINAL DE SEMANA)

MUNICÍPIOS	INDICADORES DA HOTELARIA		
	TAXA DE OCUPAÇÃO DAS UH'S	PERMANÊNCIA MÉDIA (DIAS)	LOCAL DE ORIGEM
OLINDA	83,35	5,8	NORDESTE/PARÁ/MANAUS/BELO HORIZONTE/ACRE/FRANÇA/INGLATERRA
RECIFE	60,00	2,7	NORTE/NORDESTE/SUDESTE/PARAIBA/ALAGOAS/SÃO PAULO
TOTAL	71,68	4,2	

Fonte: Setor de Estudos e Pesquisas / SEP - Empetur

Consulta telefônica direta junto aos Meios de Hospedagem no período 19 de junho a 17 de julho de 2023.

Amostra: Pesquisados meios de hospedagens em 2 municípios de Pernambuco, tendo respondido a pesquisa 34 meios de hospedagem.

INFORMAÇÕES FORNECIDAS DIRETAMENTE PELOS MEIOS DE HOSPEDAGEM DO MUNICÍPIO

**EMPRESA DE TURISMO DE PERNAMBUCO GOVERNADOR EDUARDO CAMPOS -
EMPETUR**

Avenida Professor Andrade Bezerra, S/N, Salgadinho, Olinda – PE- CEP: 53.110-970

Tel.: (81) 3182-8150 / 3182.8384

Unidade de Estudos e Pesquisas

E-mails: unidadepesquisa@empetur.pe.gov.br / pesquisa@setur.pe.gov.br

JACQUELINE DE SOUZA FREIRE PESQUISAS EIRELI – DIP Estratégia

Rua Ernesto de Paula Santos, 1172, Boa Viagem, Recife – PE- CEP: 51.021-330

Tel.: (81) 9 8501 0028

E-mail: jac@dipestrategia.com.br

Site: www.dipestrategia.com.br