



PESQUISA

PERFIL DO VISITANTE NA 25ª FENEARTE

JULHO DE 2025

OBJETIVO

GERAL:

Apresentar a pesquisa relacionada à Fenearte, realizada no mês de julho, no ano de 2025, demonstrando a análise do perfil dos visitantes (Turistas e Excursionistas).

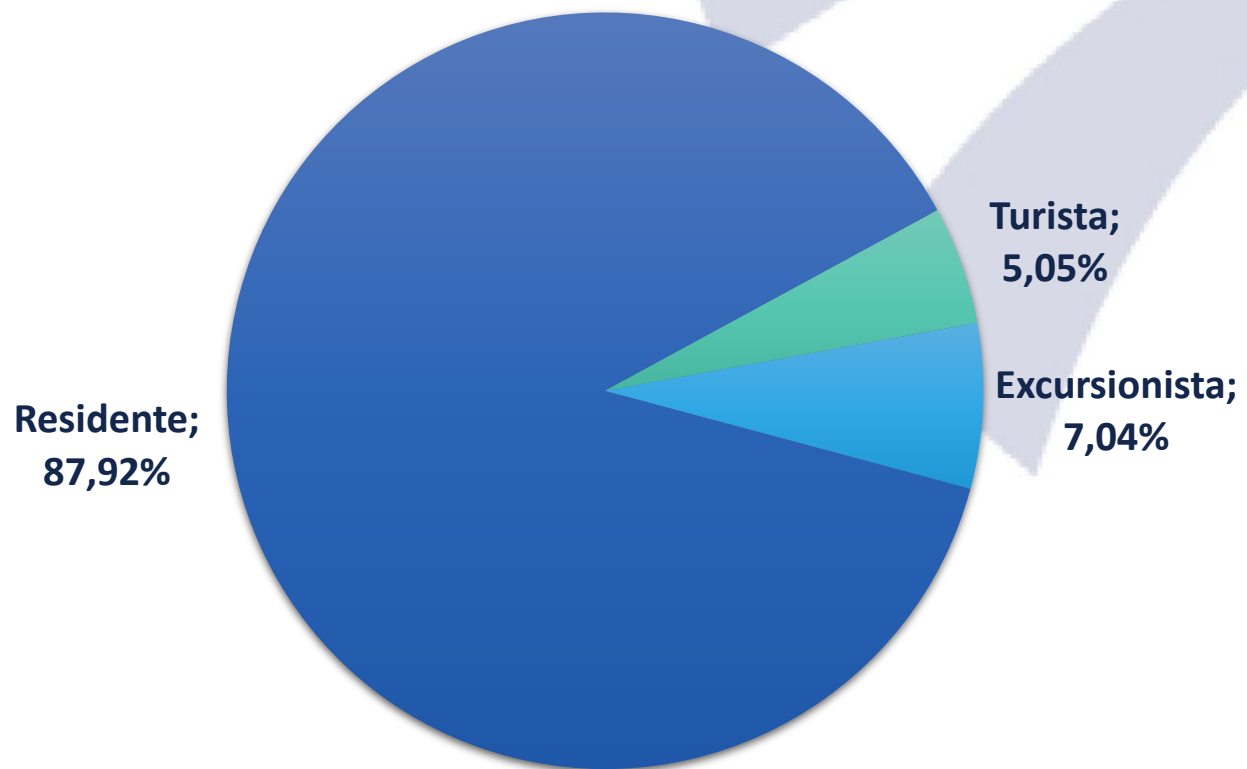
ESPECÍFICO:

- Aplicar questionários, tabulação, análise das informações e geração de relatórios finais referentes à pesquisa;
- Identificar o perfil do visitante através de suas características socioeconômicas e motivações; e
- Gerar relatórios confiáveis para auxiliar na tomada de decisões dos técnicos da Empetur.

PROCEDIMENTOS METODOLÓGICOS

- Local de realização: Centro de Convenções – Olinda.
- Data da pesquisa: 9 a 20 de Julho de 2025.
- Amostra: 1328 entrevistas com turistas e excursionistas. Contagem auxiliar com 154.886 participantes da feira, considerados residentes, turistas e excursionistas.
- Método: Pesquisa quantitativa com entrevistas pessoais através de um questionário pré-estruturado a partir dos objetivos da pesquisa.
- Equipe de campo: 01 supervisor e 10 entrevistadores, todos uniformizados e identificados, distribuídos nos pontos de coleta.
- Universo da Pesquisa: Composto por participantes da feira, brasileiros e estrangeiros, no momento em que estavam visitando o local.
- O tamanho da amostra obedece os critérios de cálculo das amostras definidas e testados em pesquisas já realizadas.
- Instrumento de coleta dos dados: Equipamentos eletrônicos.

CLASSIFICAÇÃO DO PARTICIPANTE (contagem auxiliar)

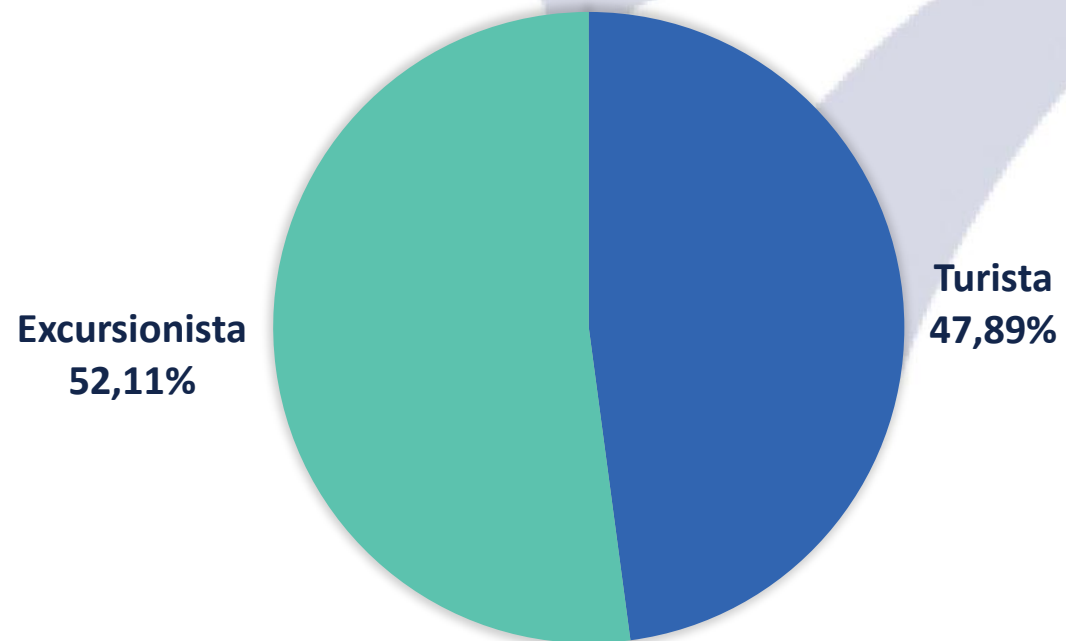


Base: 154.886 participantes



***PERFIL DO VISITANTE
(Turista e Excursionista)***

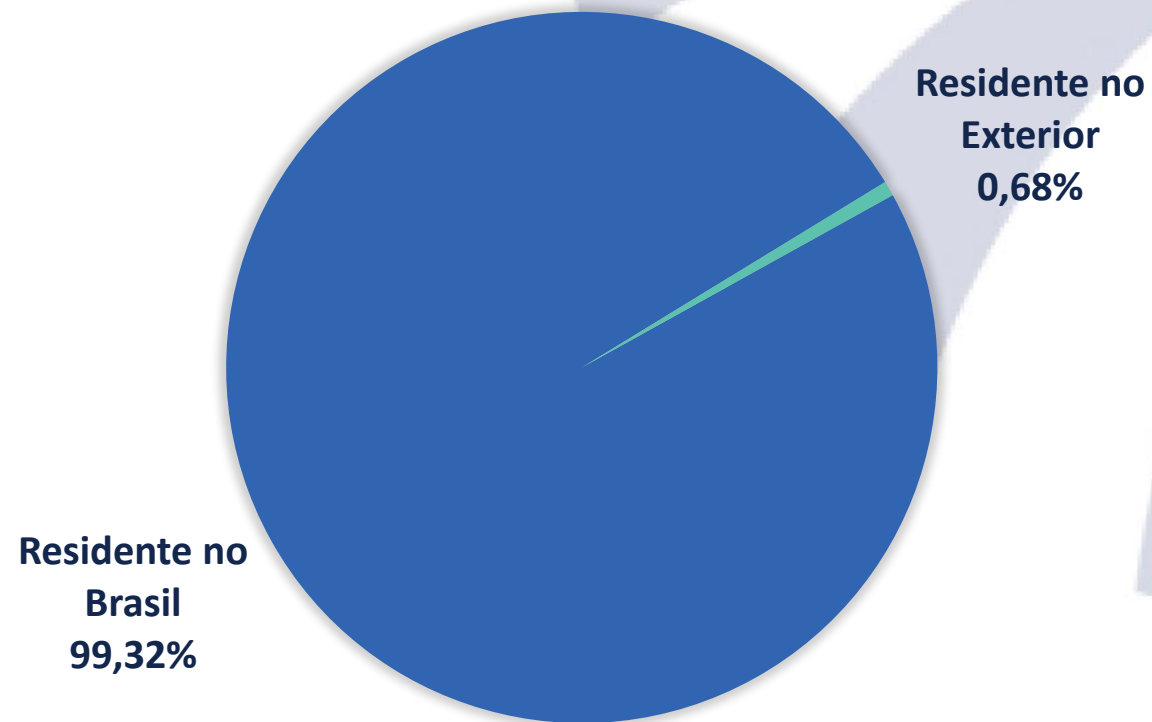
CLASSIFICAÇÃO DO VISITANTE



Base: 1328 visitantes

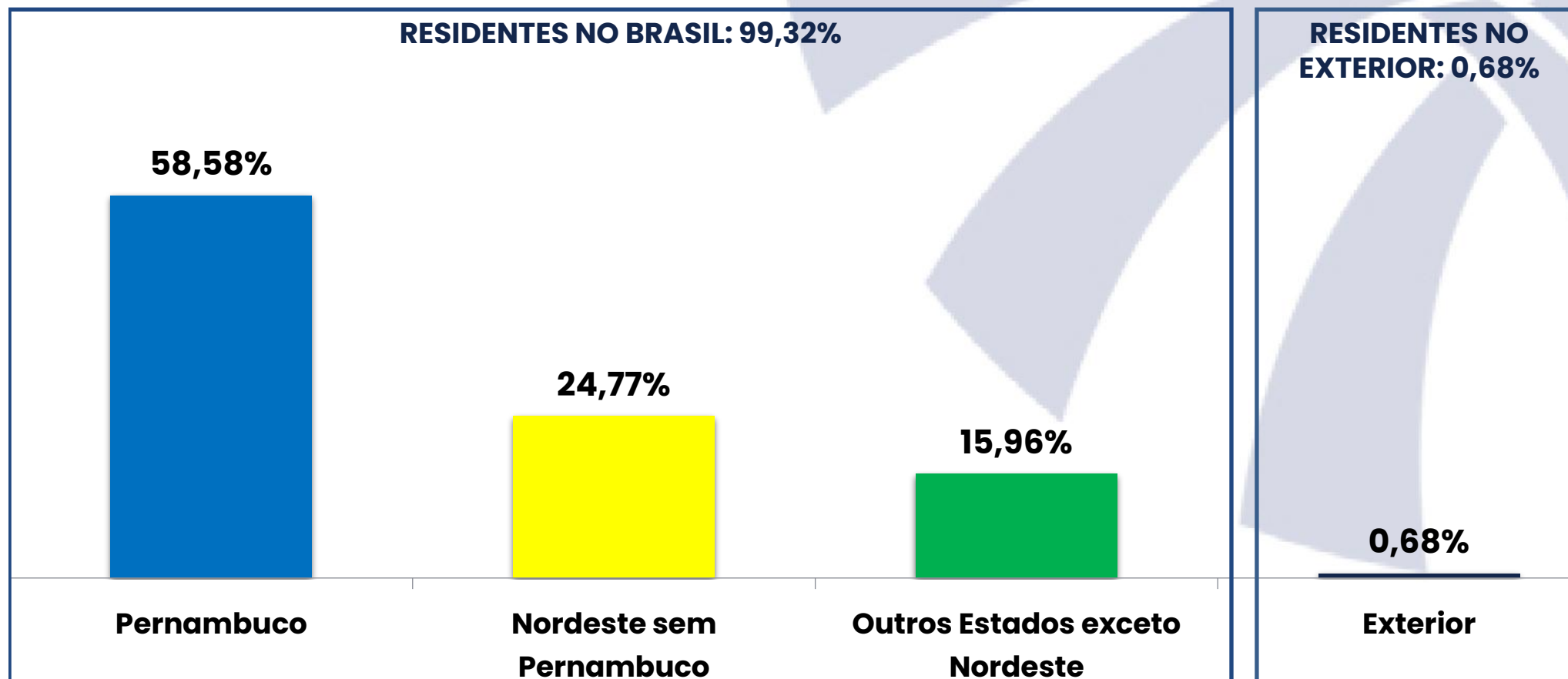
I – DADOS SOCIOECONÔMICOS DOS VISITANTES

RESIDÊNCIA PERMANENTE



Base: 1328 visitantes

RESIDÊNCIA PERMANENTE



Base: 1328 visitantes

RESIDÊNCIA PERMANENTE

Estados de residência no Brasil	
ESTADOS (UF)	%
Pernambuco	58,98
Paraíba	8,72
Alagoas	5,53
São Paulo	5,31
Rio Grande do Norte	4,17
Rio de Janeiro	3,34
Bahia	2,50
Ceará	2,20
Minas Gerais	1,74
Pará	1,14
Sergipe	0,99
Outros	5,38

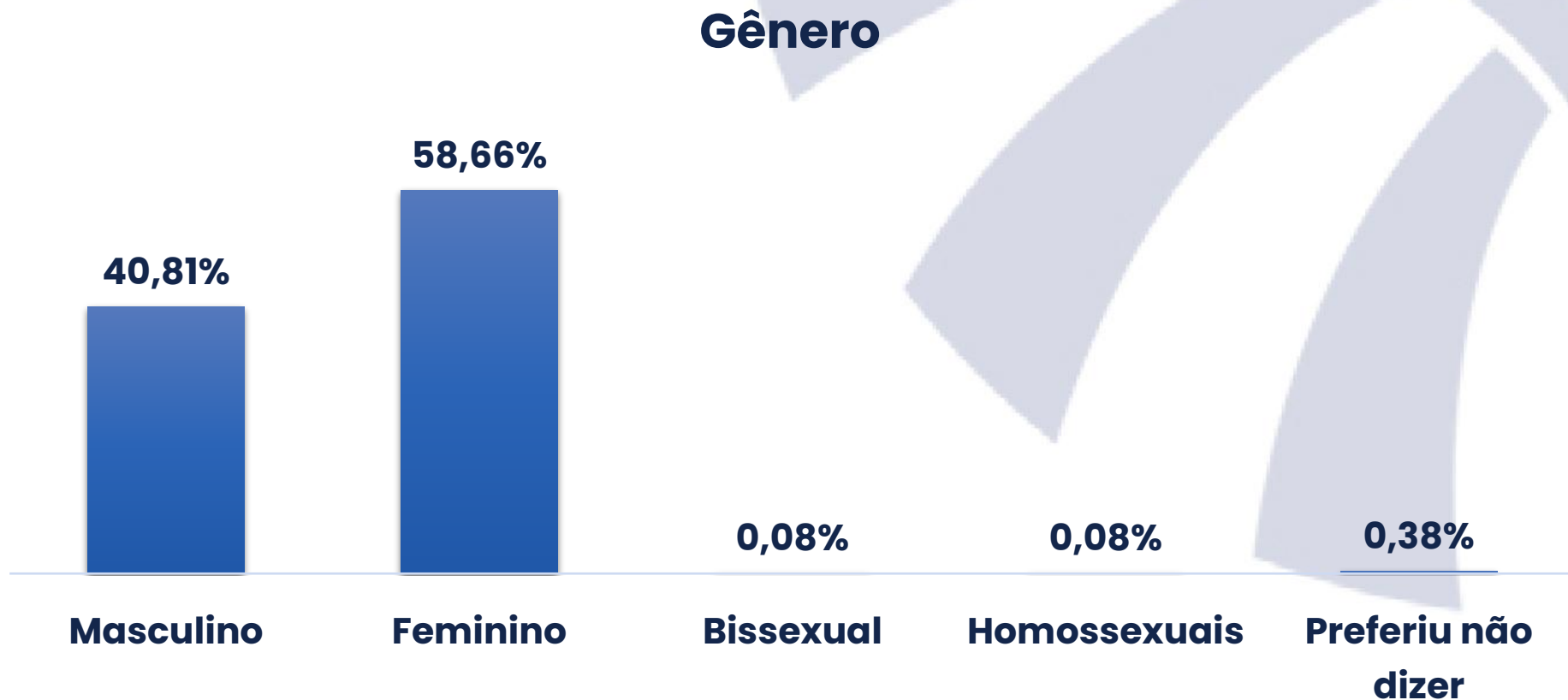
TOP 10 CIDADES DE PERNAMBUCO

CIDADES	%
Caruaru	12,47
Gravatá	7,33
Goiana	5,78
Limoeiro	3,98
Surubim	3,86
Carpina	3,86
Palmares	3,73
Garanhuns	3,34
Bezerros	2,96
Tamandaré	1,93

RESIDÊNCIA PERMANENTE NO EXTERIOR

PAÍSES	%
Canadá	22,22
Portugal	22,22
Alemanha	11,11
Argentina	11,11
Estados Unidos	11,11
França	11,11
México	11,11

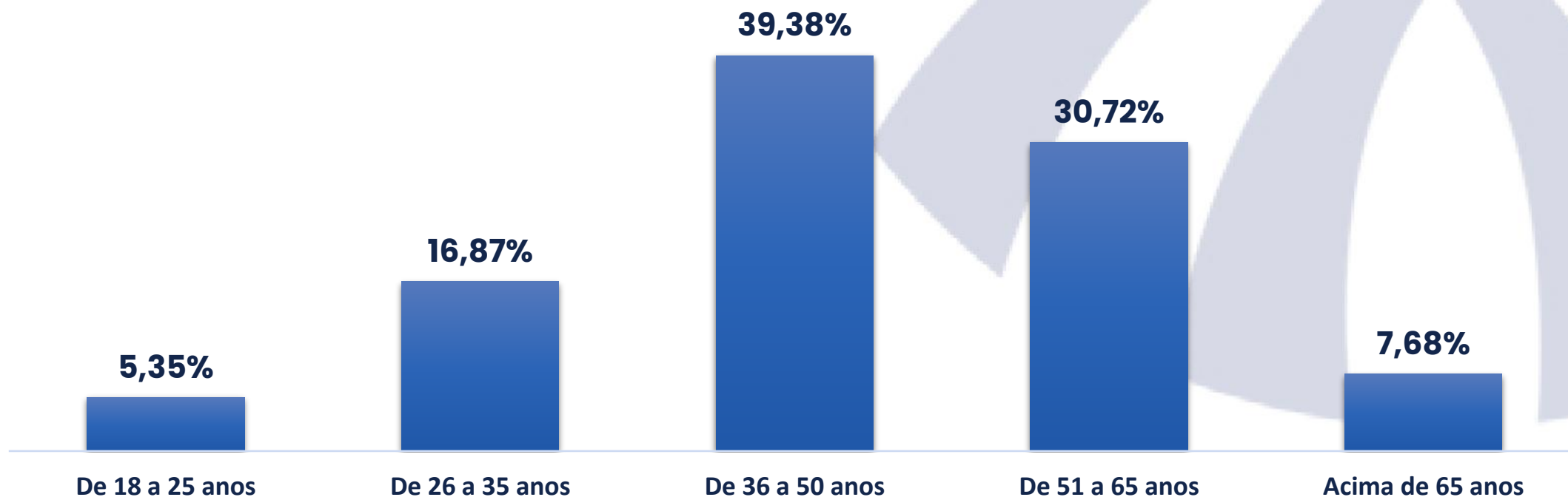
PERFIL DOS VISITANTES



Base: 1328 visitantes

PERFIL DOS VISITANTES

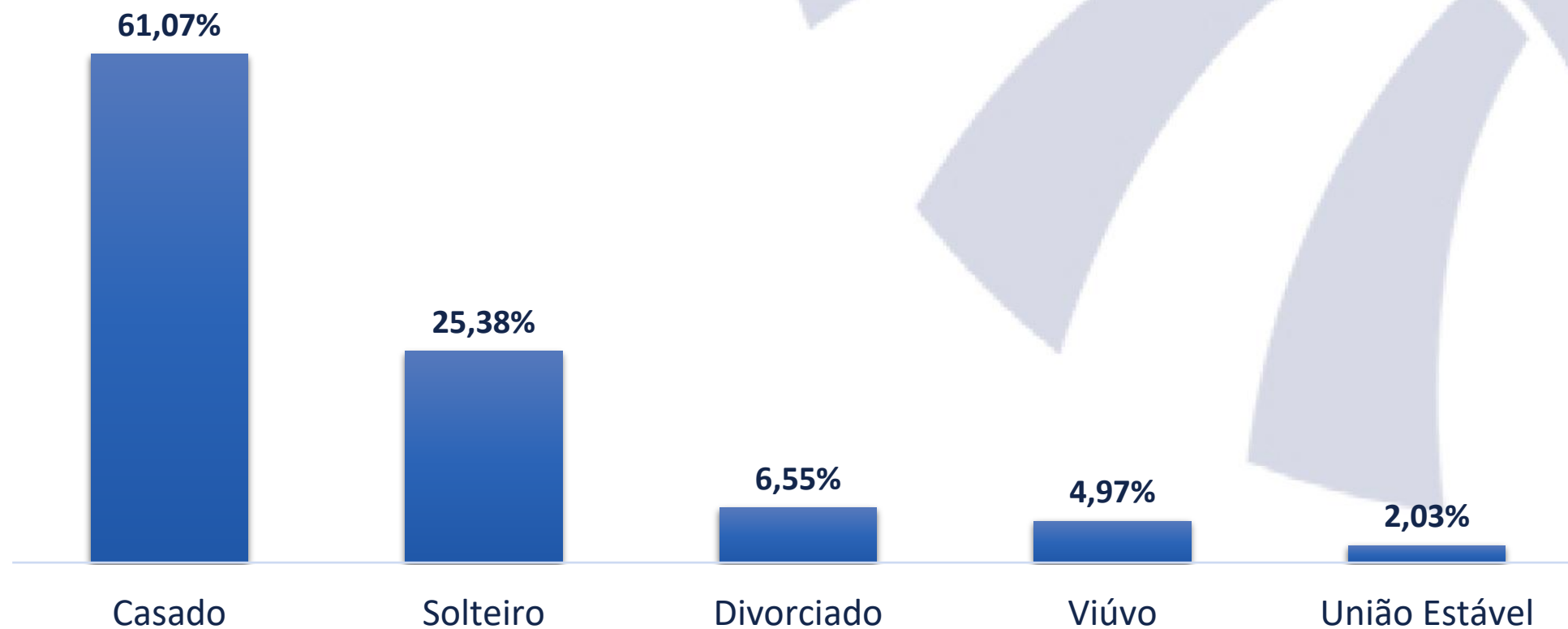
Faixa etária



Base: 1328 visitantes

PERFIL DOS VISITANTES

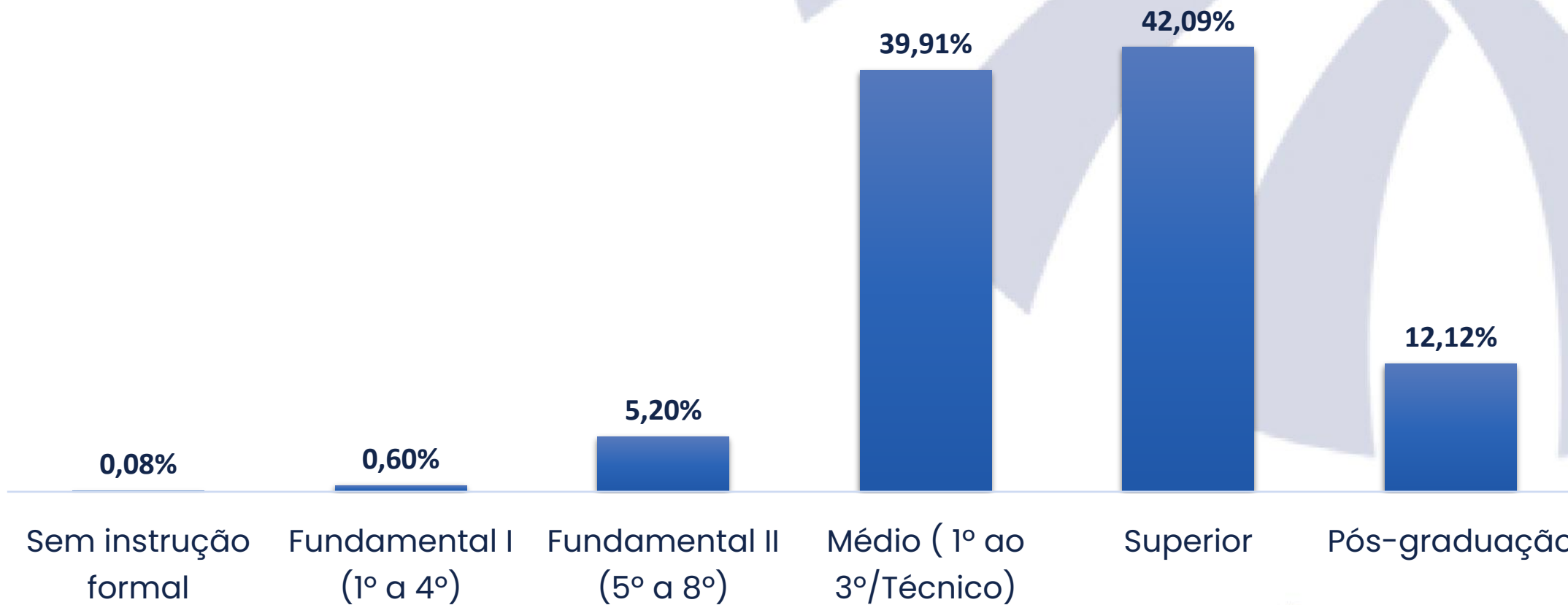
Estado civil



Base: 1328 visitantes

PERFIL DOS VISITANTES

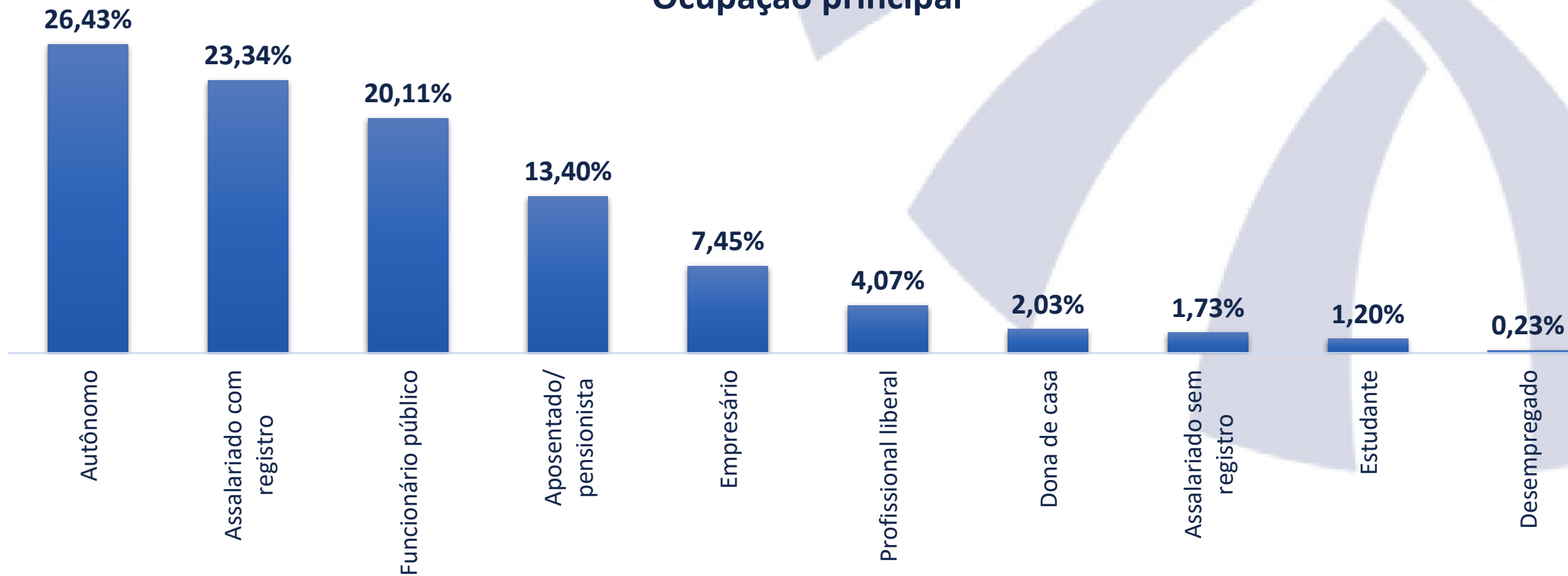
Escolaridade



Base: 1328 visitantes

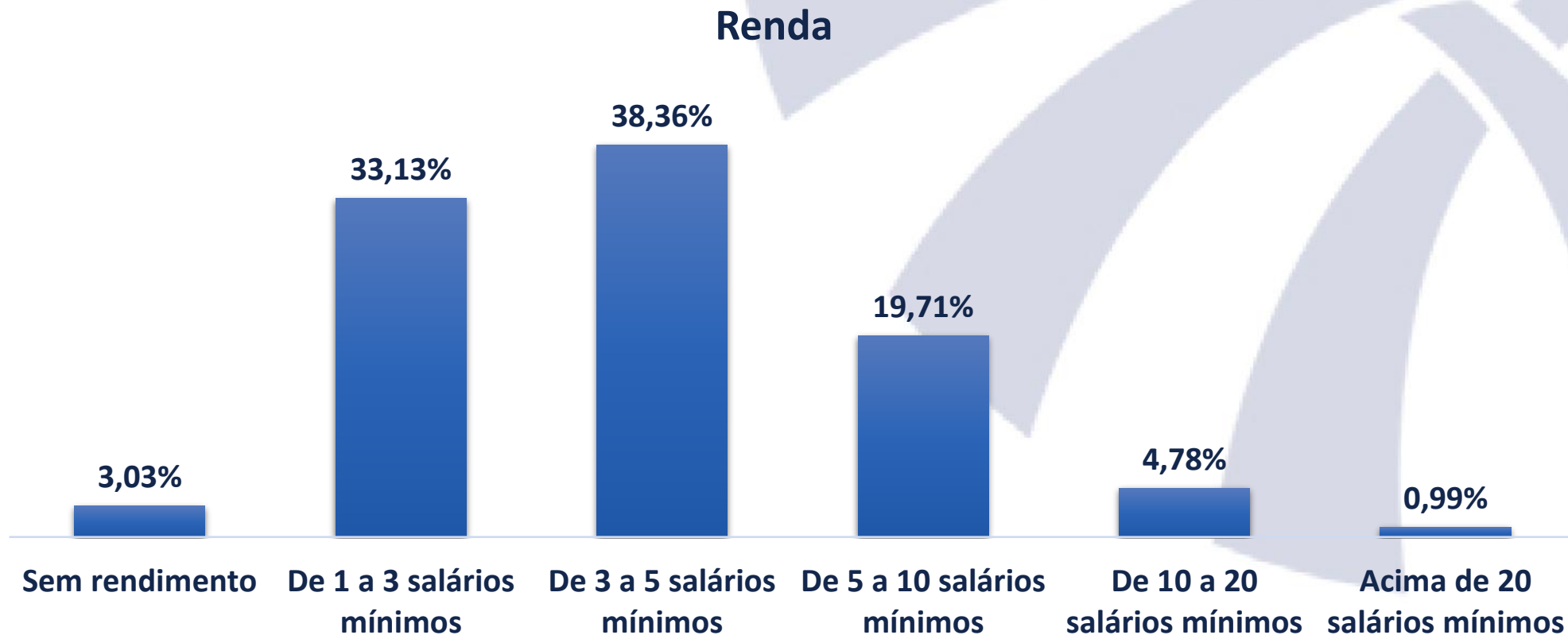
PERFIL DOS VISITANTES

Ocupação principal



Base: 1328 visitantes

PERFIL DOS VISITANTES

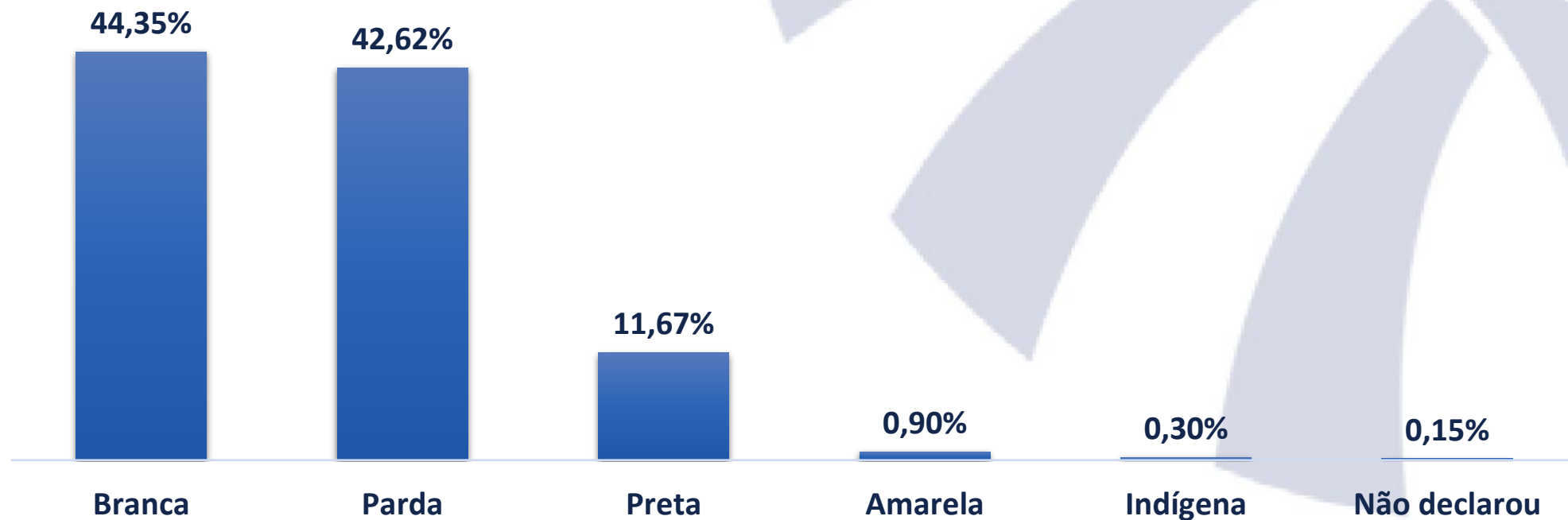


Renda mensal média do visitante residente no exterior: R\$ 5.741,11.

Base: 1328 visitantes

PERFIL DOS VISITANTES

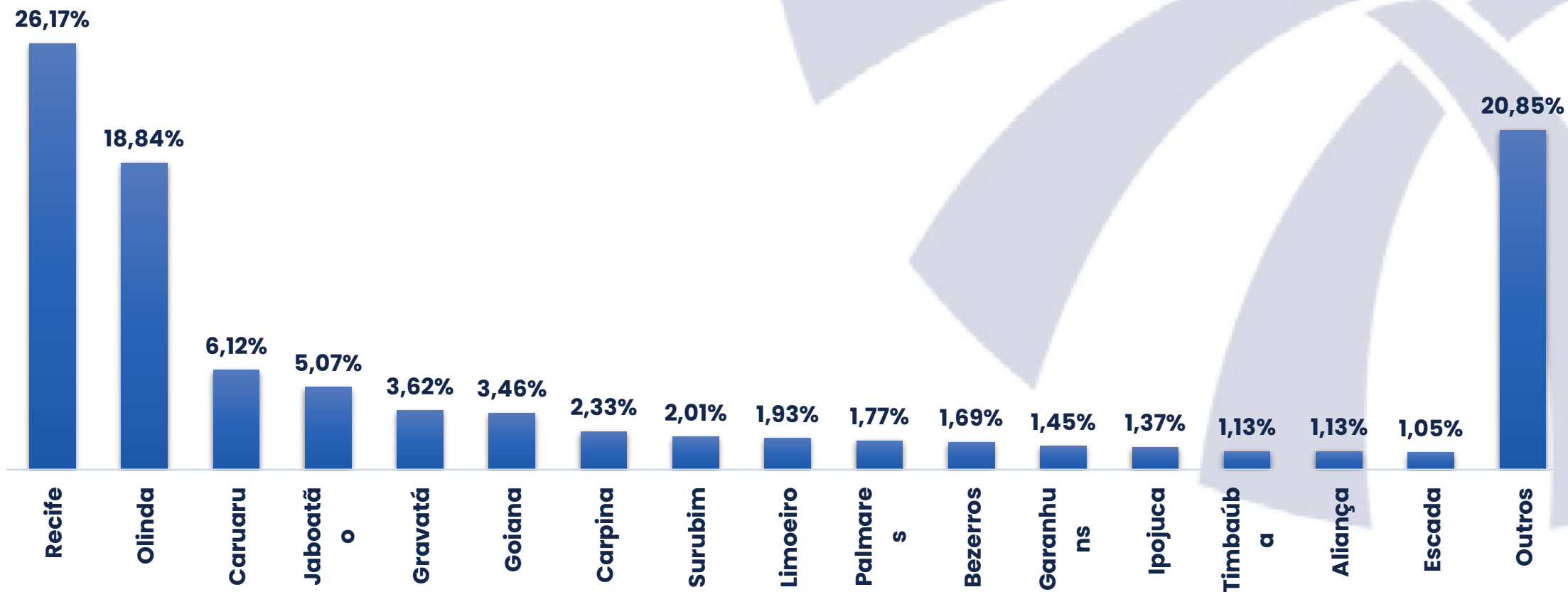
Raça / cor



Base: 1328 visitantes

II - CARACTERÍSTICAS DA VIAGEM

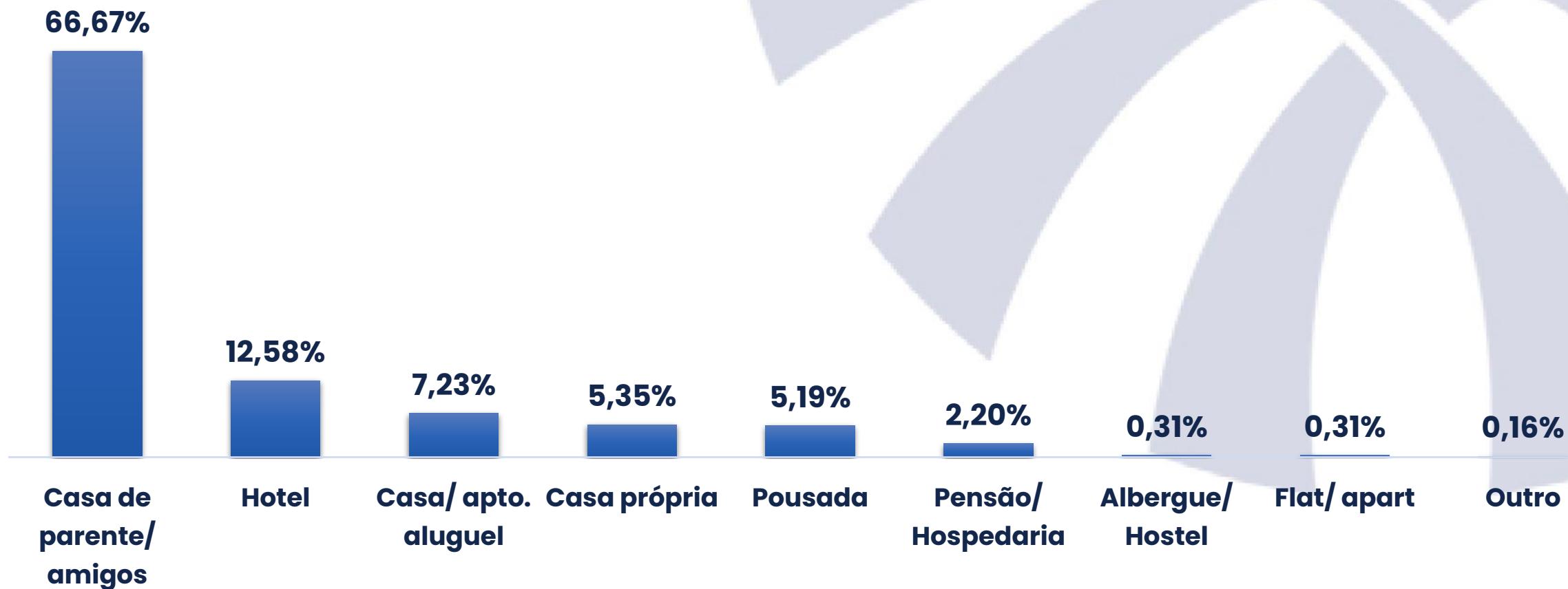
CIDADES DE HOSPEDAGEM EM PERNAMBUCO



51,13% dos visitantes retornaram para sua cidade de residência

Base: 1242 visitantes

MEIOS DE HOSPEDAGEM DOS TURISTAS



20,86% dos turistas que utilizaram rede hoteleira contrataram através do AIRBNB

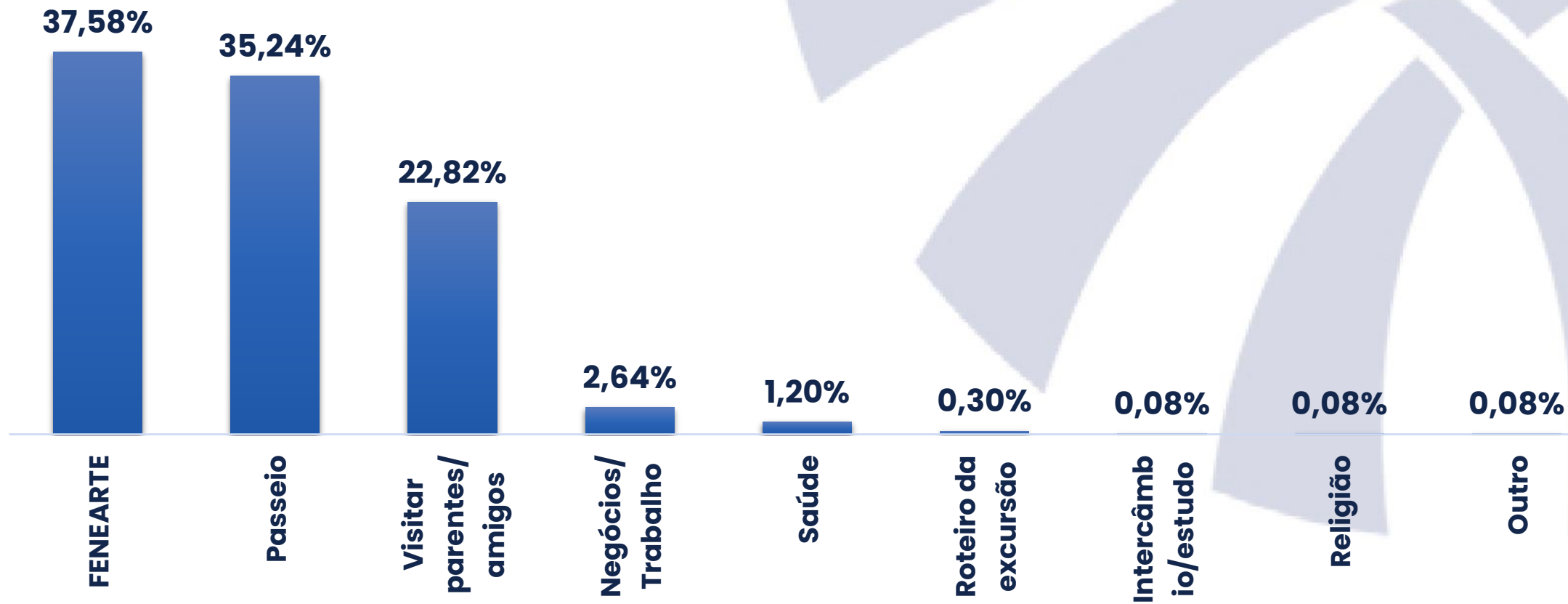
Base: 636 turistas

PERMANÊNCIA MÉDIA DOS TURISTAS (Nº DE DIAS)

POR MEIO DE HOSPEDAGEM

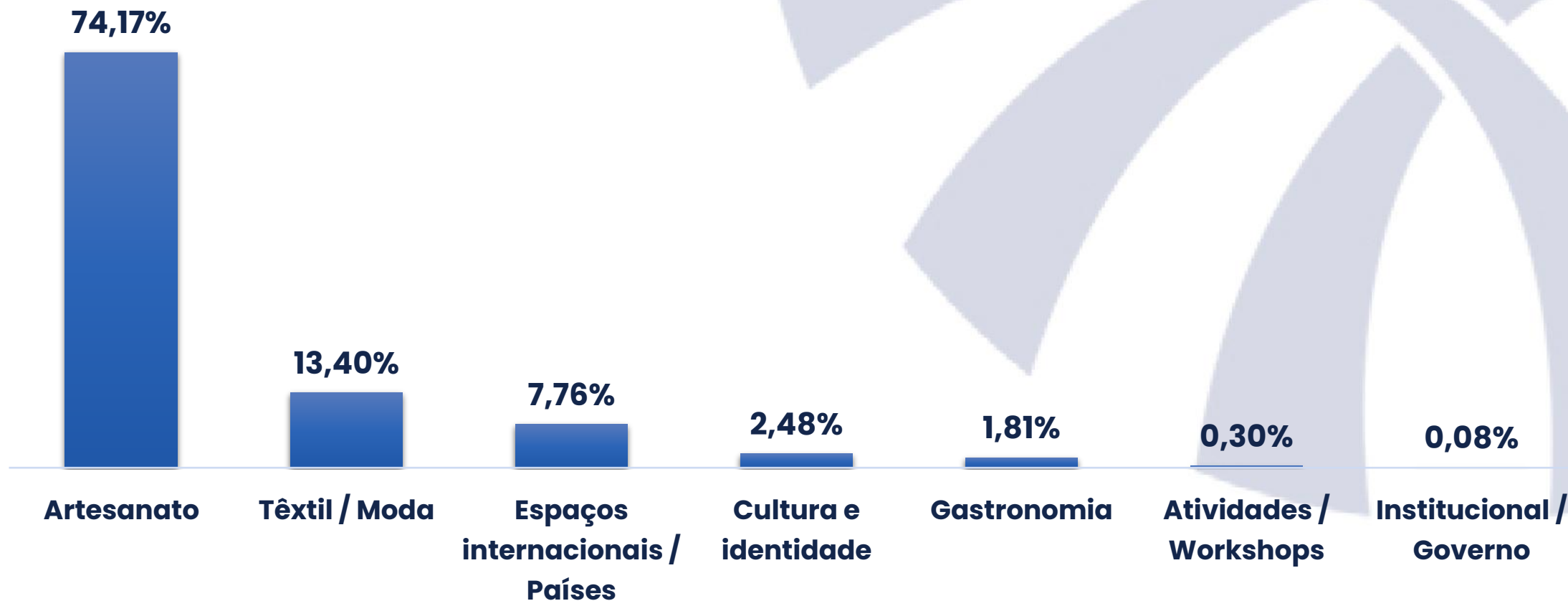
MEIOS DE HOSPEDAGEM	Permanência média do turista – PM
Casa própria	7,59
Casa de parente/amigos	7,43
Hotel	6,56
Flat/apart	6,50
Pousada	6,42
Albergue/Hostel	6,00
Casa/apto. aluguel	5,89
Pensão/Hospedaria	5,00
Outro	2,00
PM	7,10

MOTIVO DA VIAGEM



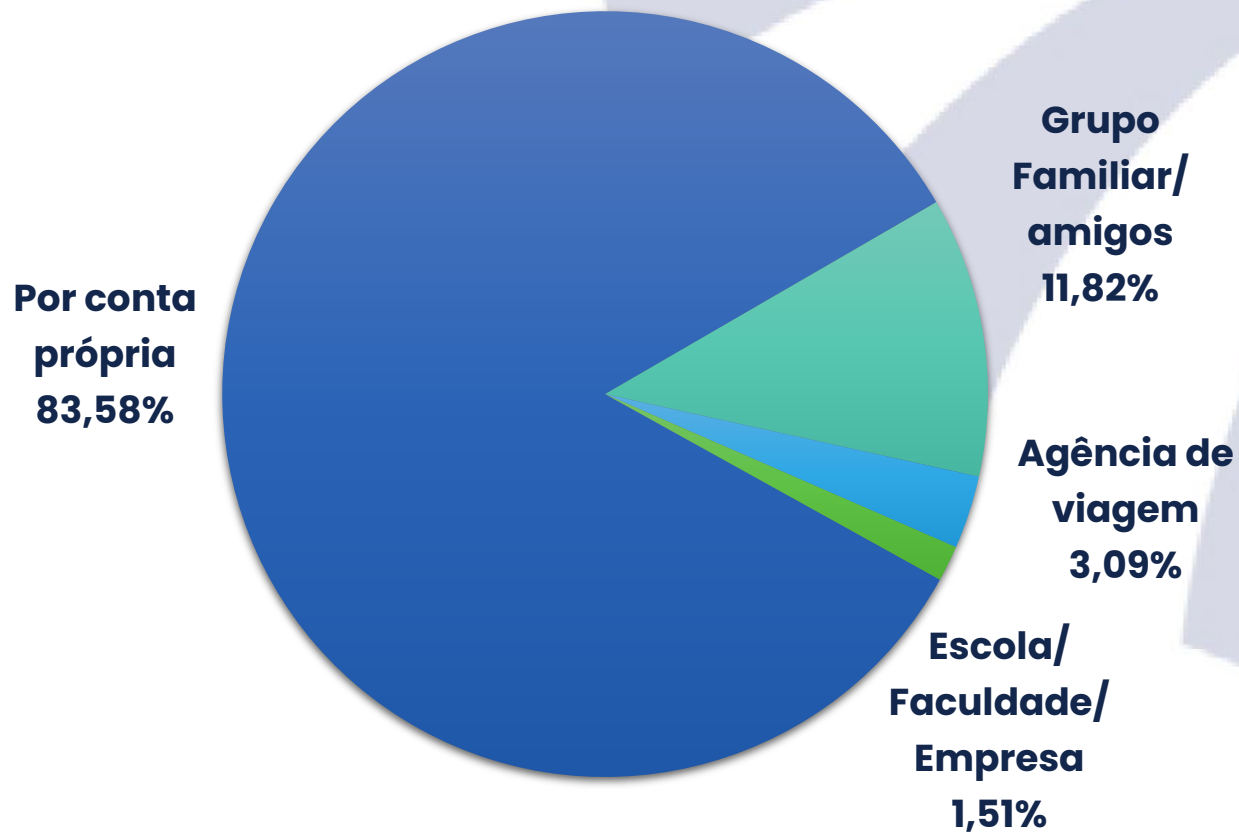
Base: 1328 visitantes

PRINCIPAIS SEGMENTOS PROCURADOS NA FENEARTE



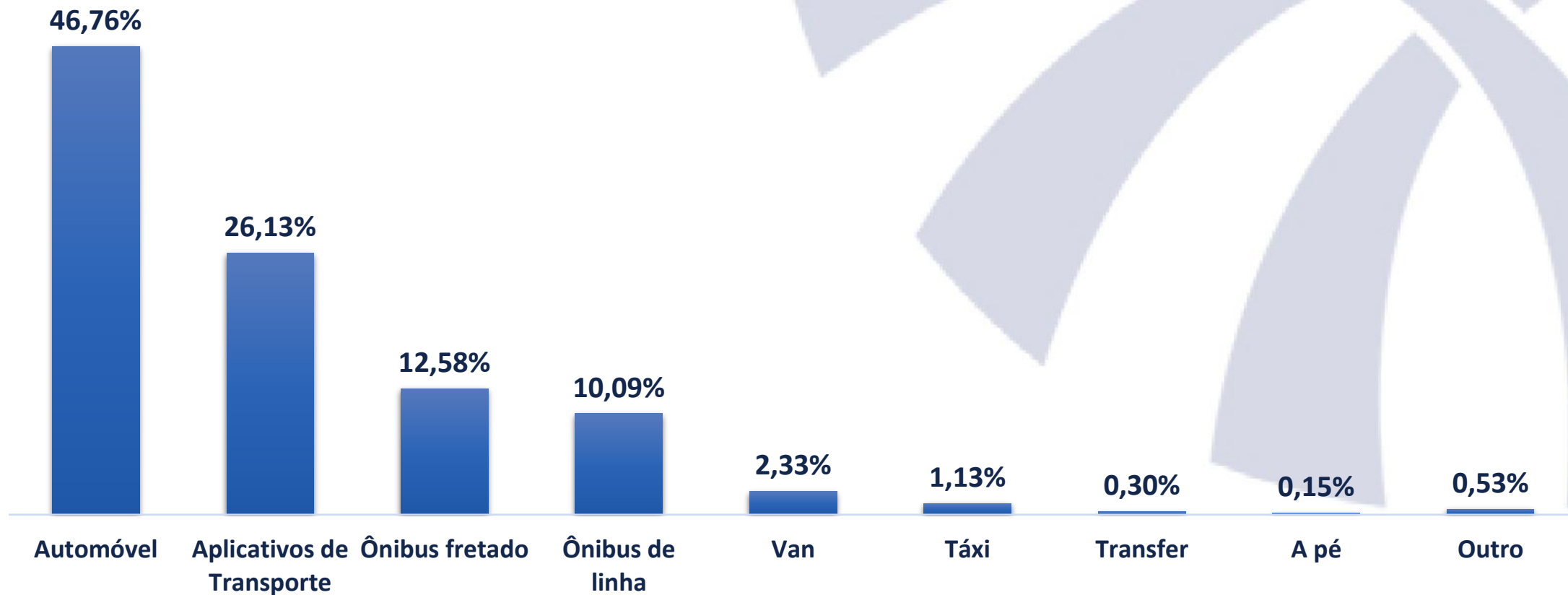
Base: 1328 visitantes

FORMA DE ORGANIZAÇÃO DA VIAGEM



Base: 1328 visitantes

MEIOS DE TRANSPORTE PARA CHEGAR A FENEARTE



Base: 1328 visitantes

GASTO MÉDIO INDIVIDUAL DIÁRIO E PERMANÊNCIA MÉDIA DO VISITANTE NO ESTADO


CLASSIFICAÇÃO	Gasto Médio Individual Diário - GMID	Permanência média do turista - PM (dias)
Turistas em geral	R\$ 347,64	7,10
Turistas hospedados em hotel	R\$ 691,18	6,56
Residente no Brasil	R\$ 367,66	6,86
Residente no Exterior	R\$ 351,22	23,56
Excursionista	R\$ 385,85	

GASTO MÉDIO NA FENEARTE

CLASSIFICAÇÃO	Gasto Médio na Fenearte
Turistas em geral	R\$ 2.748,57
Turistas hospedados em hotel	R\$ 5.899,50
Residente no Brasil	R\$ 2.658,37
Residente no Exterior	R\$ 2.011,00
Excursionista	R\$ 2.567,05

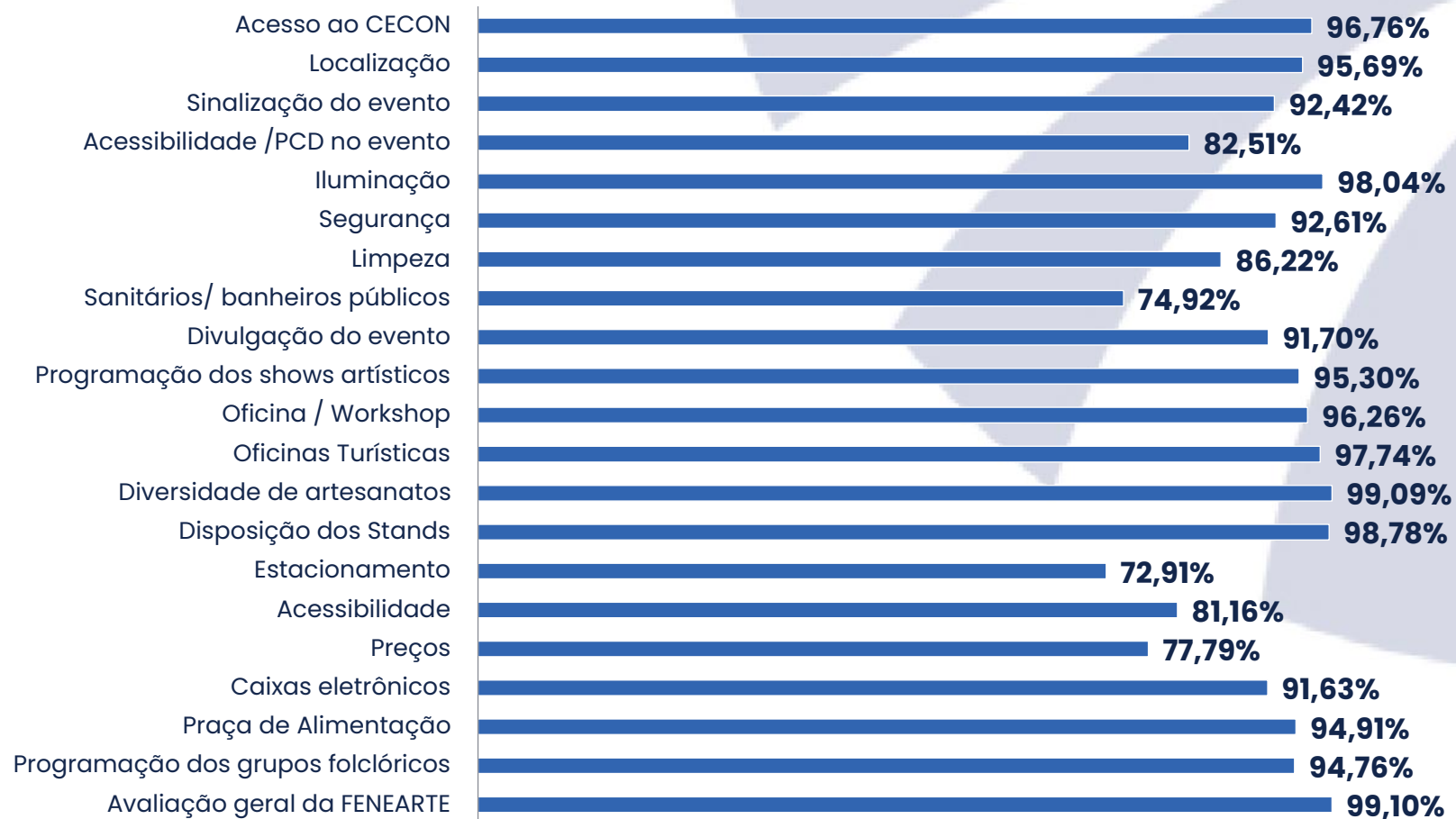
III – A FENEARTE

COMO CONHECEU A FENEARTE



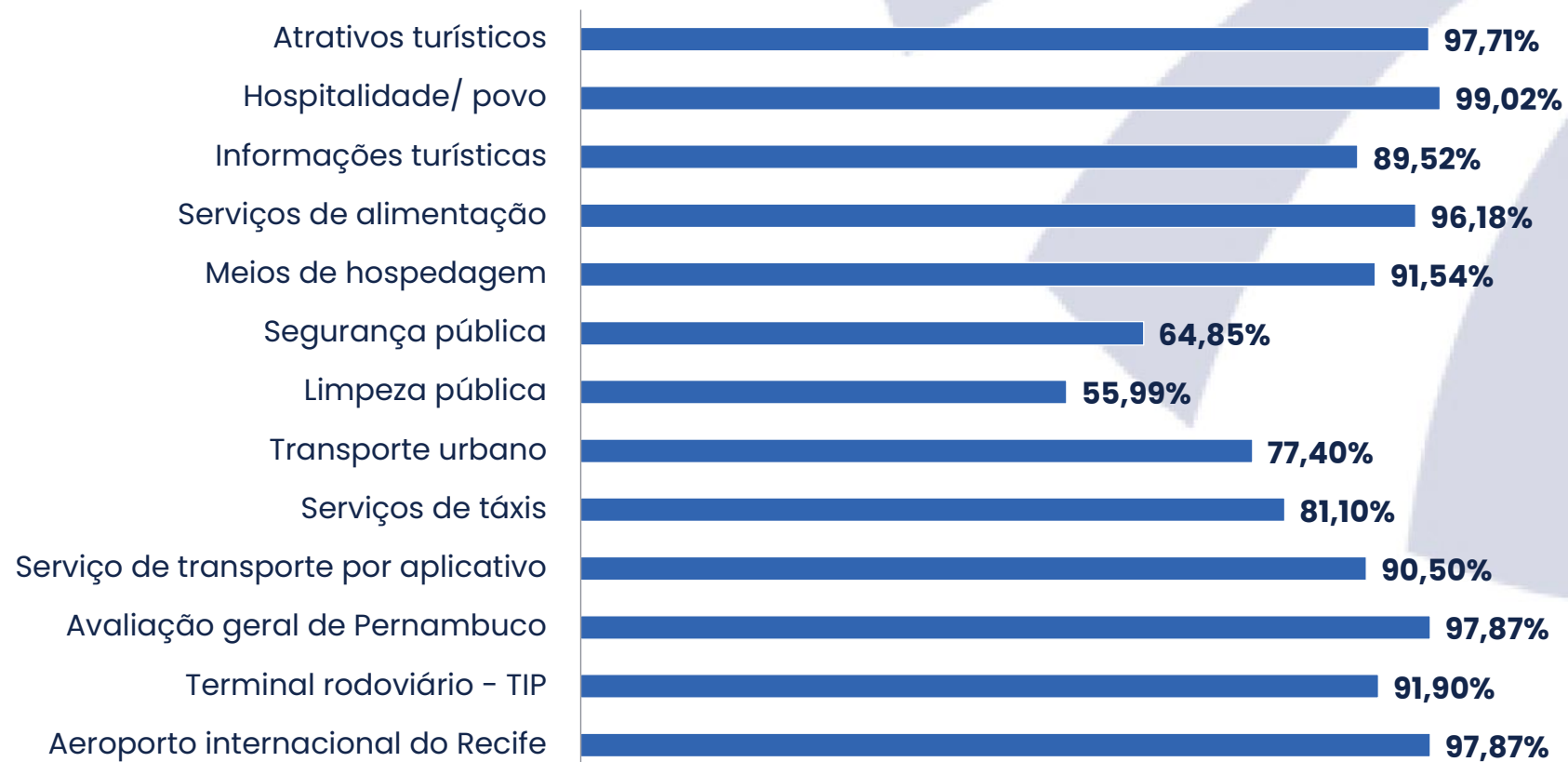
Base: 1328 visitantes

AVALIAÇÃO DO EVENTO (ótimo e bom)



Base: 1328 visitantes

AVALIAÇÃO DA INFRAESTRUTURA DA CIDADE E EQUIPAMENTOS TURÍSTICOS (ótimo e bom)



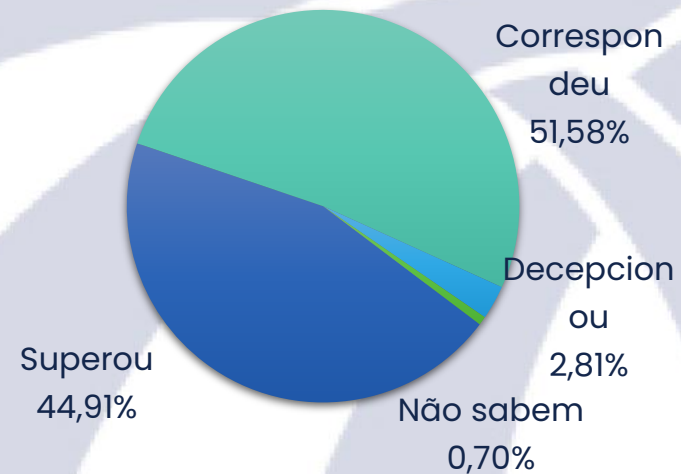
PARTICIPAÇÃO NA FENEARTE

Primeira visita

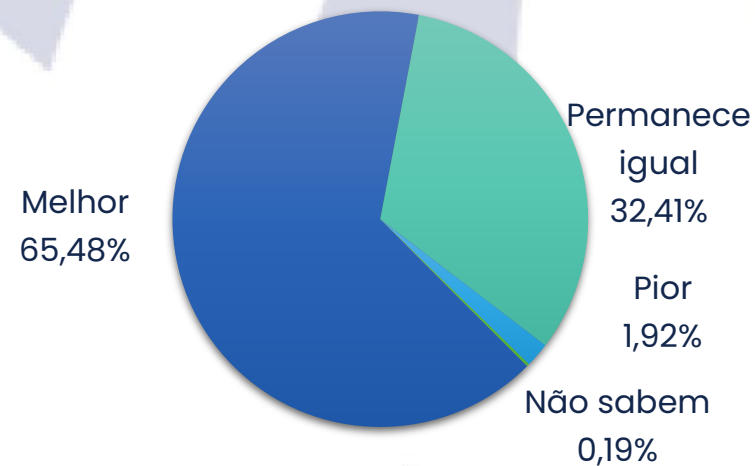


Base: 1328 visitantes

Avaliação de acordo com a expectativa (primeira visita)



Avaliação de acordo com visitas anteriores (já visitou)

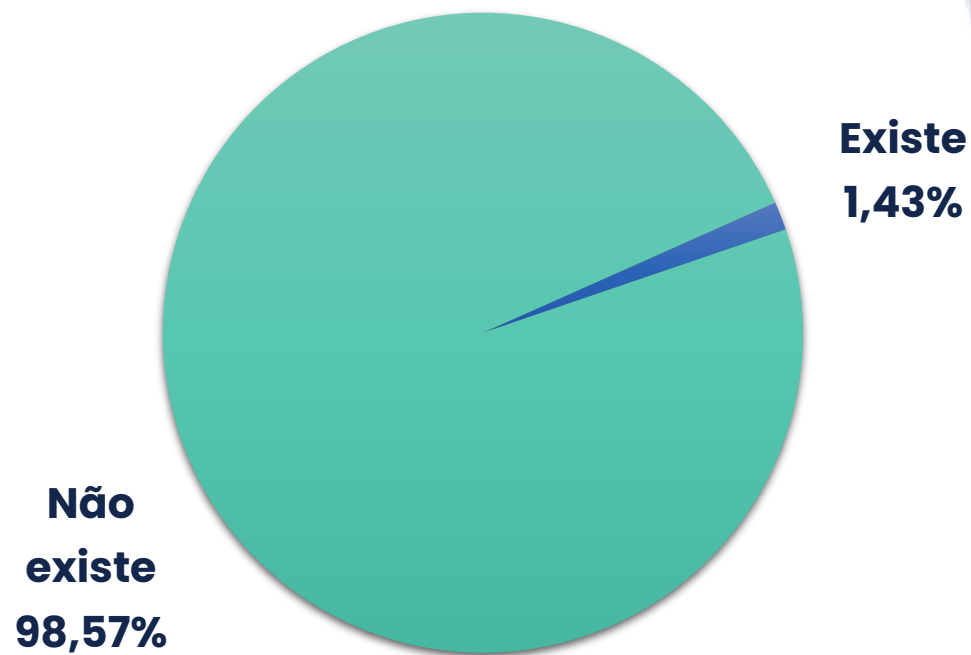


UTILIZAÇÃO DE AGÊNCIA DE TURISMO NA ORGANIZAÇÃO DA VIAGEM



Base: 1328 visitantes

EXISTÊNCIA DE PESSOAS COM DEFICIÊNCIA



Motora	84,21%
Auditiva	5,26%
Cognitiva/Intelectual	5,26%
Visual	5,26%

Base: 1328 visitantes
Pessoas com deficiência: 19

MUNICÍPIOS VISITADOS

MUNICÍPIOS	COM PERNOITE (%)	SEM PERNOITE (%)	TOTAL (%)
Ipojuca	66,67	19,07	31,23
Olinda	1,23	30,08	22,71
Recife	6,17	20,34	16,72
Tamandaré	7,41	14,83	12,93
Caruaru	4,94	2,97	3,47
Itamaracá	1,23	3,39	2,84
Gravatá	1,23	2,12	1,89
Jaboatão dos Guararapes	-	2,12	1,58
Belo Jardim	2,47	0,42	0,95
Cabo de Santo Agostinho	1,23	0,85	0,95
Outros	7,41	3,81	4,73

A FENEARTE

INTENÇÃO DE VOLTAR NO PRÓXIMO ANO



RECOMENDARIA A OUTRAS PESSOAS



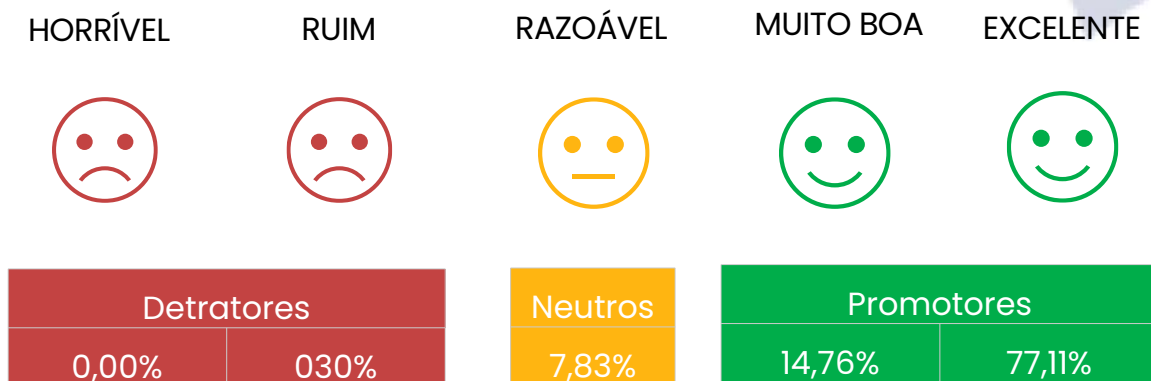
Base: 1328 visitantes

CONHECIMENTO DA FENEARTE ANTES DE CHEGAR A RECIFE




Base: 1328 visitantes

NPS - SATISFAÇÃO DOS VISITANTES QUE IRÃO PROMOVER (DIVULGAR) O DESTINO ESPONTANEAMENTE



 ENTRE 75 E 100 = ZONA DE EXCELÊNCIA

 ENTRE 50 E 75 = ZONA DE QUALIDADE

 ENTRE 1 E 50 = ZONA DE APERFEIÇOAMENTO

 ENTRE -100 E 0 = ZONA CRÍTICA

TAXA DE OCUPAÇÃO DA REDE HOTELEIRA EXPECTATIVA 1º e 2º FINAL DE SEMANA

1º FINAL DE SEMANA - 11 E 12 DE JULHO DE 2025

MUNICÍPIOS	2024		INDICADORES DA HOTELARIA 2025			
	TAXA DE OCUPAÇÃO DAS UH'S	PERMANÊNCIA MÉDIA (DIAS)	TAXA DE OCUPAÇÃO DAS UH'S	PERMANÊNCIA MÉDIA (DIAS)	LOCAL DE ORIGEM	VAR% TAXA DE OCUPAÇÃO 2024/2025
OLINDA	72,18	8,1	75,55	6,1	NACIONAL/NACIONAL/NACIONAL/INTERNACIONAL/NACIONAL/SERTÃO/PE/NORDESTE/PB/BA/VARIADOS/VARIADOS/NORDESTE/SUDESTE/SUL	4,67
RECIFE	64,13	3,2	72,63	3,2	NACIONAL/VARIADOS/NORTE/NORDESTE/SUL/NORDESTE/SUDESTE/REGIÃO/NACIONAL/VARIADOS/NORDESTE/NACIONAL/NACIONAL/SUDESTE/PE/SEM INFORMAÇÃO DA ORIGEM/PE/SP/RJ/SP/VARIADOS/NACIONAL/NORDESTE	13,25
MÉDIA 1º FINAL DE SEMANA	68,16	5,6	74,09	4,6		8,71

2º FINAL DE SEMANA - 18 E 19 DE JULHO

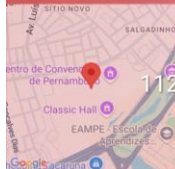

MUNICÍPIOS	2024		INDICADORES DA HOTELARIA 2025			
	TAXA DE OCUPAÇÃO DAS UH'S	PERMANÊNCIA MÉDIA (DIAS)	TAXA DE OCUPAÇÃO DAS UH'S	PERMANÊNCIA MÉDIA (DIAS)	LOCAL DE ORIGEM	VAR% TAXA DE OCUPAÇÃO 2024/2025
OLINDA	72,77	7,6	63,3	4,8	REGIÃO/SP/INTERNACIONAL/NACIONAL/NACIONAL/VARIADOS/SERTÃO/PE/NORDESTE/BA/PE/VARIADOS/VARIADOS/NACIONAL/MG/PE/AC/GO/AL/PB/RN/AM/VARIADOS	-12,99
RECIFE	65,13	3,1	81,5	2,8	VARIADOS/NORTE/NORDESTE/SUL/VARIADOS/SUDESTE/SEM INFORMAÇÃO DA ORIGEM/SEM INFORMAÇÃO DA ORIGEM/SEM INFORMAÇÃO DA ORIGEM/NACIONAL/INTERNACIONAL/SEM INFORMAÇÃO DA ORIGEM/SEM INFORMAÇÃO DA ORIGEM/PE/SP/VARIADOS/NACIONAL	25,18
MÉDIA 2º FINAL DE SEMANA	68,95	5,3	72,43	3,8		5,04

Fonte: Setor de Estudos e Pesquisas / SEP - Empetur

Consulta telefônica direta junto aos Meios de Hospedagem no período 07 a 17 de julho de 2025.

Amostra: Pesquisados meios de hospedagens em 2 municípios de Pernambuco, tendo respondido a pesquisa 68 meios de hospedagem. (SOMANDO AS RESPOSTAS DO 1º E 2º FINAL DE SEMANA).

FOTOS




9 de jul de 2025 20:08:06
8.03256464S 34.87205726W
1125 Avenida Professor Andrade Bezerra
Salgadinho
Olinda
Pernambuco



13 de jul. de 2025 16:44:58
1125 Avenida Professor Andrade Bezerra
Salgadinho
Olinda
Pernambuco



16 de jul. de 2025 14:58:09
1125 Avenida Professor Andrade Bezerra
Salgadinho
Olinda
Pernambuco



20 de jul. de 2025 12:05:08
1051 Avenida Professor Andrade Bezerra
Salgadinho
Olinda
Pernambuco



SETOR DE ESTUDOS E PESQUISAS - SEP

Tel.: (81) 3182-8150 / 98766-7219

E-mails.: unidadepesquisa@empetur.pe.gov.br, pesquisa@setur.pe.gov.br

