

CARNAVAL DE

PER NAM BUCCO 2024

PRINCIPAIS
RESULTADOS DO
CARNAVAL 2024
PERNAMBUCO

FEVEREIRO 2024

Secretaria
de Turismo
e Lazer



GOVERNO DE
PER
NAM
BUCCO
ESTADO DE MUDANÇA



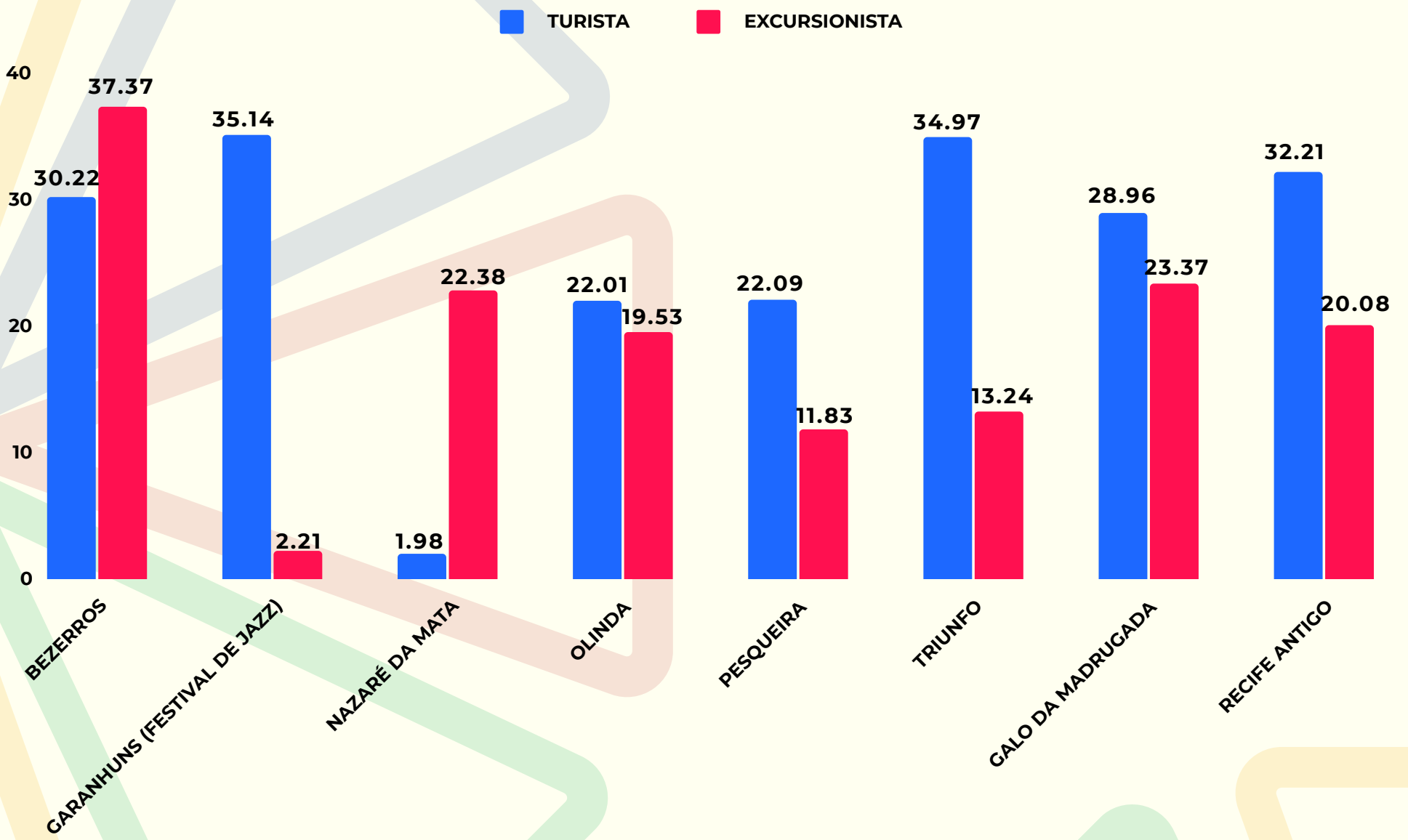
PESQUISAS REALIZADAS NO CARNAVAL

A Secretaria de Turismo e Lazer do Estado de Pernambuco, por meio da EMPETUR, através de empresas de pesquisas contratadas (Orizzonte Comunicação LTDA e Metanálise Consultoria) realizaram no Estado, pesquisas que identificaram os Perfis dos Visitantes (turistas e excursionistas), bem como desempenho da hotelaria.

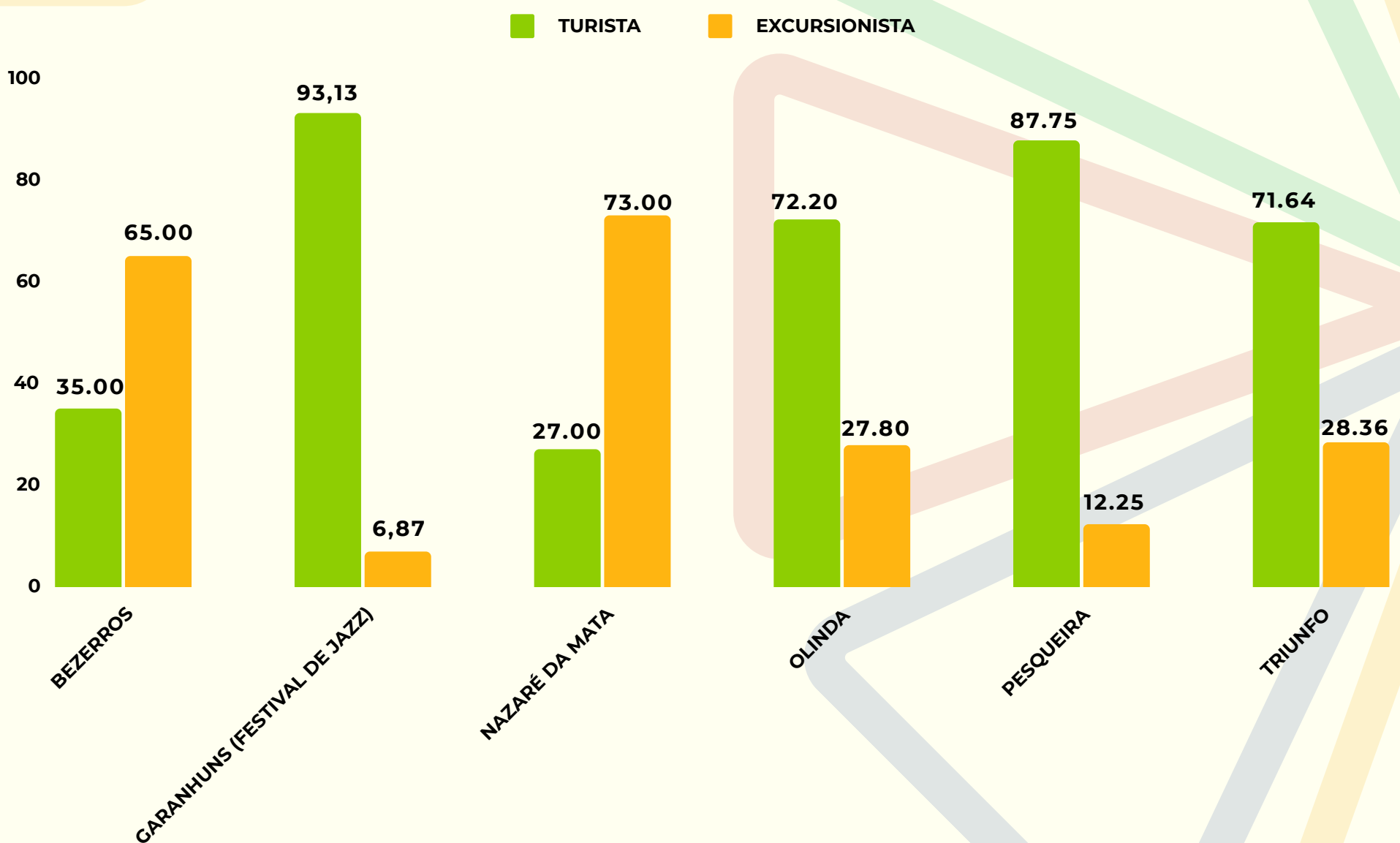
- Sondagem para identificação Turistas e Excursionistas(%);
- Participação dos visitantes no carnaval;
- Olinda – 10 a 13 de fevereiro;
- Bezerros – 10 e 11 de fevereiro;
- Pesqueira – 12 e 13 de fevereiro;
- Nazaré da Mata – 12 e 13 de fevereiro;
- Garanhuns (Festival de Jazz) – 10 e 11 de fevereiro;
- Triunfo – 12 e 13 de fevereiro;
- Recife (RMR-Pós-Carnaval) - 14 a 18 de fevereiro;
- Desempenho da Hotelaria no Carnaval;
- Movimentação do Aeroporto e TIP;
- Fluxo Global de Turistas e Excursionistas (Visitantes);
- Indicadores Econômicos;
- Centros de Atendimento ao Turistas - CAT'S.

SONDAGEM IDENTIFICAÇÃO DOS VISITANTES NO CARNAVAL (%)

TIPO DO VISITANTE DIMENSIONAMENTO (TURISTA E EXCURSIONISTA)



PARTICIPAÇÃO DOS VISITANTES (TURISTAS E EXCURSIONISTAS) NO CARNAVAL MUNICÍPIOS PESQUISADOS



Fonte: Pesquisa de Dimensionamento do Visitante - 200.580 Abordagens (entre turistas e excursionistas) e Pesquisa do Perfil do Visitante (turista e excursionista) no Carnaval de Bezerros, Garanhuns, Nazaré da Mata, Olinda, Pesqueira, Triunfo e Pós Carnaval - Amostra total: 3.855 entrevistas

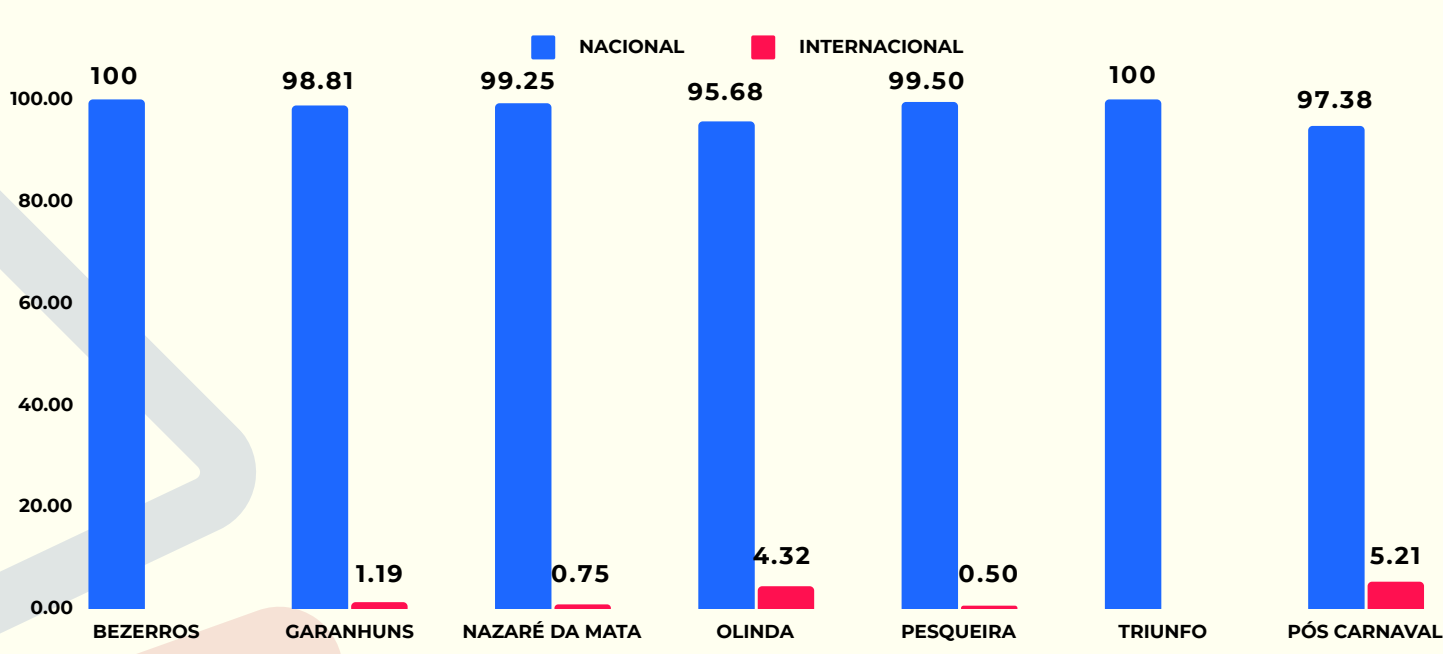
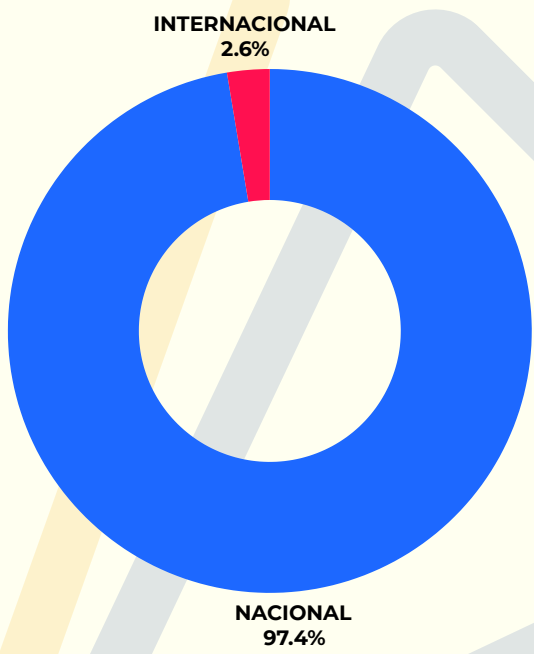
Secretaria de Turismo e Lazer



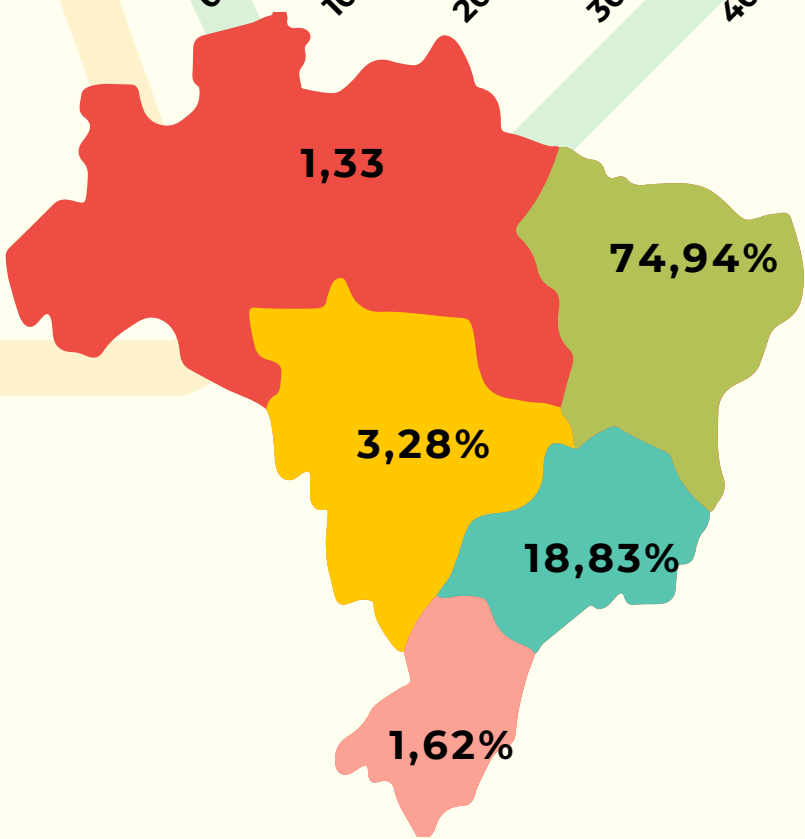
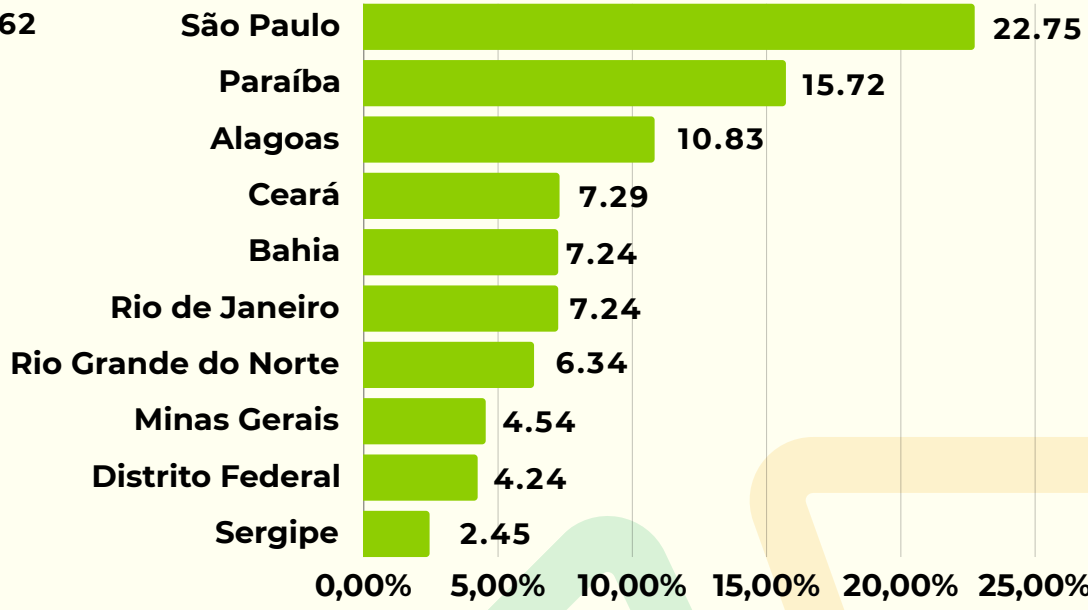
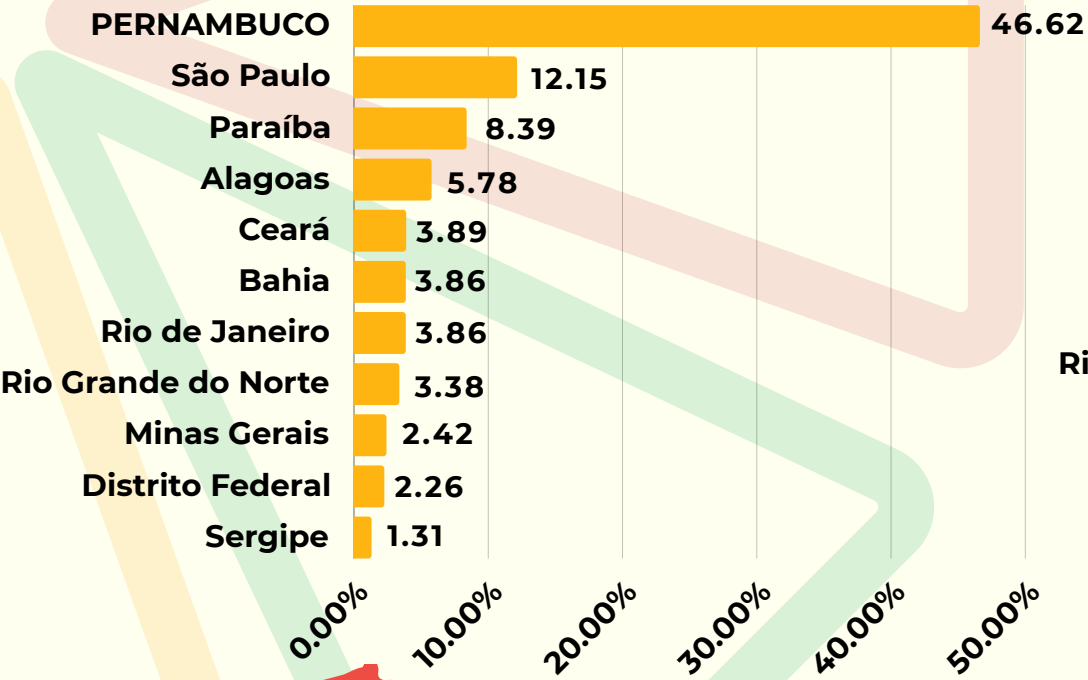
GOVERNO DE
PERNAMBUCO
ESTADO DE MUDANÇA



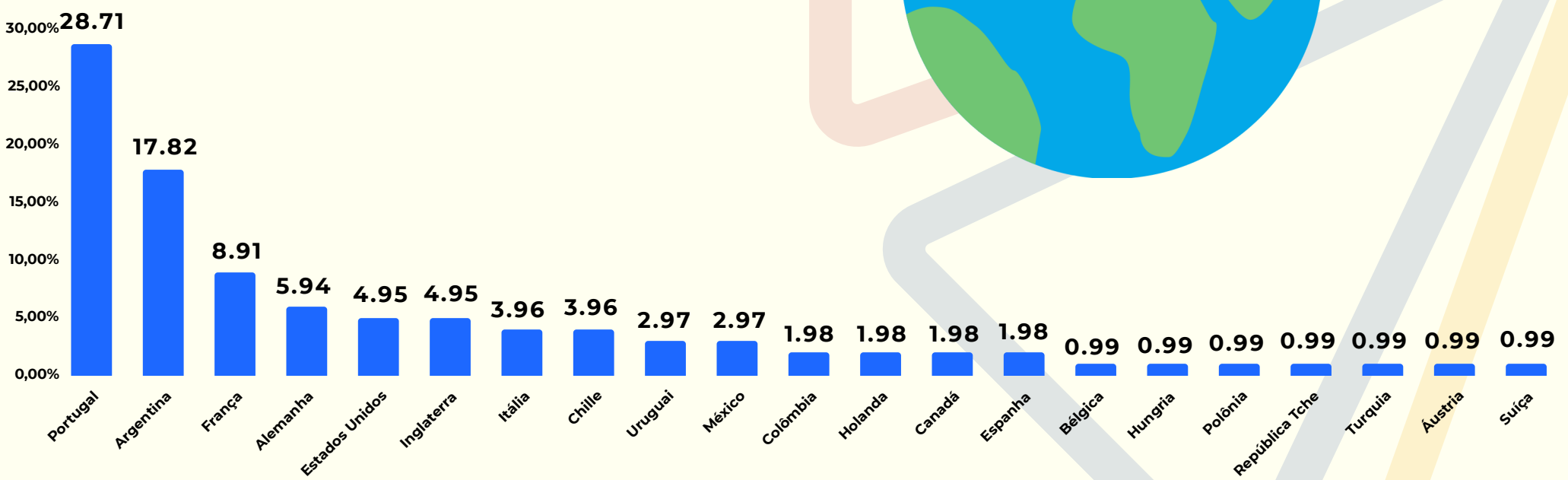
NACIONALIDADE DOS VISITANTES NO CARNAVAL (%)



ORIGEM NACIONAL



ORIGEM INTERNACIONAL



FONTE: Pesquisa do Perfil do Visitante (turista e excursionista) no Carnaval de Bezerros, Garanhuns, Nazaré da Mata, Olinda, Pesqueira, Triunfo.
Amostra: 3.754 entrevistas nacionais
 101 entrevistas internacionais

PERFIL DO VISITANTE NO CARNAVAL

GÊNERO (%) DOS VISITANTES NO CARNAVAL 2024

MUNICÍPIOS	FEMININO	MASCULINO	NÃO BINÁRIO	TRANSEXUAL
BEZERROS	53,77	44,72	0,00	0,25
GARANHUNS (FESTIVAL DE JAZZ)	37,31	62,39	0,30	0,00
NAZARÉ DA MATA	47,00	50,25	0,00	0,00
OLINDA	49,77	49,65	0,12	0,12
PESQUEIRA	35,25	63,25	0,00	0,00
TRIUNFO	55,99	42,79	0,49	0,24
PÓS CARNAVAL	49,29	50,24	0,00	0,00

RECOMENDARIA E INTENÇÃO DE RETORNAR AO CARNAVAL

MUNICÍPIOS	RECOMENDARIA	INTENÇÃO DE RETORNAR
BEZERROS	95,50%	92,25%
GARANHUNS (FESTIVAL DE JAZZ)	91,04%	85,07%
NAZARÉ DA MATA	95,50%	90,75%
OLINDA	98,75%	96,03%
PESQUEIRA	98,75%	99,25%
TRIUNFO	98,78%	97,07%
PÓS CARNAVAL	98,96%	98,01%

PRIMEIRA PARTICIPAÇÃO NO CARNAVAL

MUNICÍPIOS	1ª VEZ NO CARNAVAL
BEZERROS	21,25%
GARANHUNS (FESTIVAL DE JAZZ)	58,81%
NAZARÉ DA MATA	35,00%
OLINDA	40,07%
PESQUEIRA	29,00%
TRIUNFO	39,85%
PÓS CARNAVAL	47,20%

INTENÇÃO DE RETORNAR FORA DOS MOMENTOS FESTIVOS

MUNICÍPIOS	INTENÇÃO DE RETORNAR
BEZERROS	54,00%
GARANHUNS (FESTIVAL DE JAZZ)	95,22%
NAZARÉ DA MATA	55,50%
OLINDA	74,77%
PESQUEIRA	76,50%
TRIUNFO	92,67%

REFERÊNCIA EM TRADIÇÃO DE CARNAVAL

MUNICÍPIOS	SIM
BEZERROS	79,00%
NAZARÉ DA MATA	97,75%
OLINDA	96,61%
PESQUEIRA	99,25%
TRIUNFO	89,24%
PÓS CARNAVAL	93,18%

FONTE: Pesquisa do Perfil do Visitante (turista e excursionista) no Carnaval de Bezerros, Garanhuns, Nazaré da Mata, Olinda, Pesqueira, Triunfo
Amostra total: 3.855 entrevistas

Secretaria
de Turismo
e Lazer




GOVERNO DE
PERNAMBUCO
ESTADO DE MUDANÇA



PERFIL DO VISITANTE NO CARNAVAL



47,29% Tinham Ensino Superior.




95,12% Pensam em voltar ao carnaval.



A idade média dos turistas no geral foi de 39 anos.




38,68% Viajou com a família.



55,71% dos entrevistados eram solteiros.

CARNAVAL

75% Destacou o carnaval como principal motivo da sua viagem.



51,13% Eram do sexo Masculino.



50,08% Dos que vieram ao carnaval mais de 1 vez, afirmaram que esse ano foi melhor.



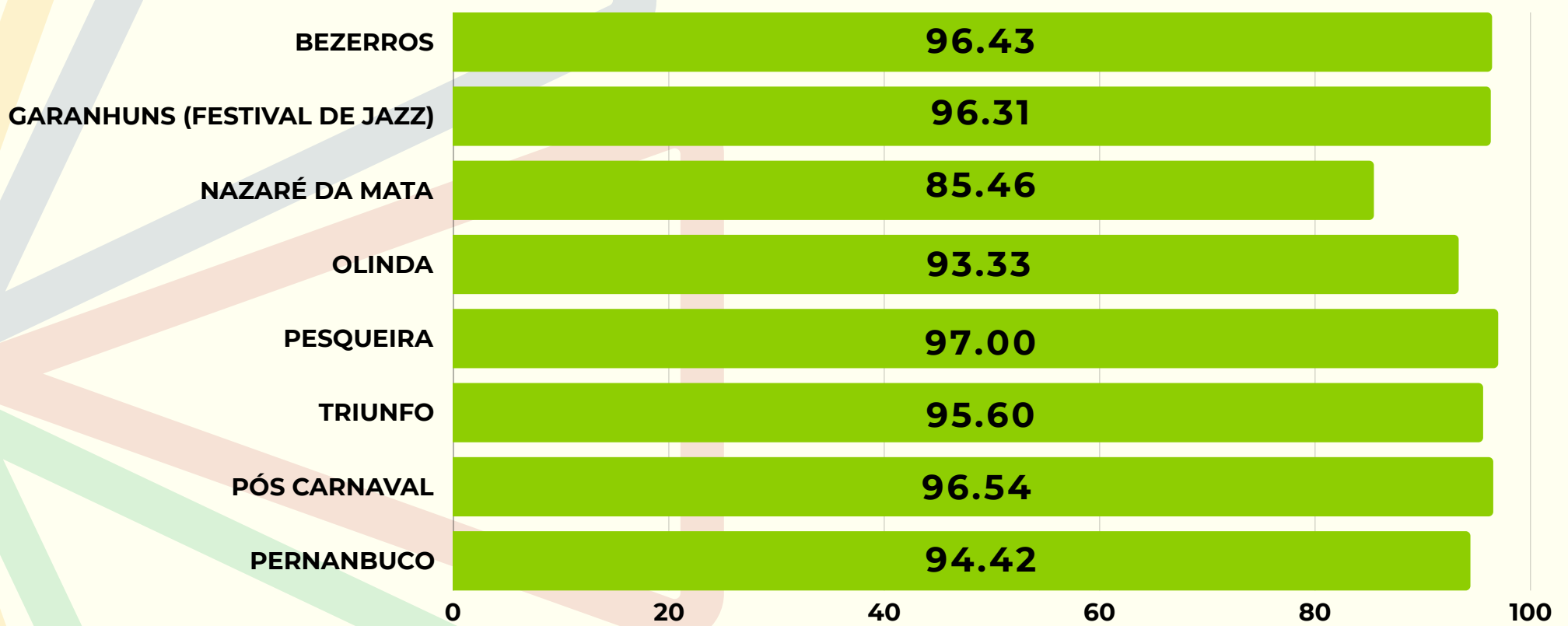
74,50% dos visitantes preferem artistas regionais



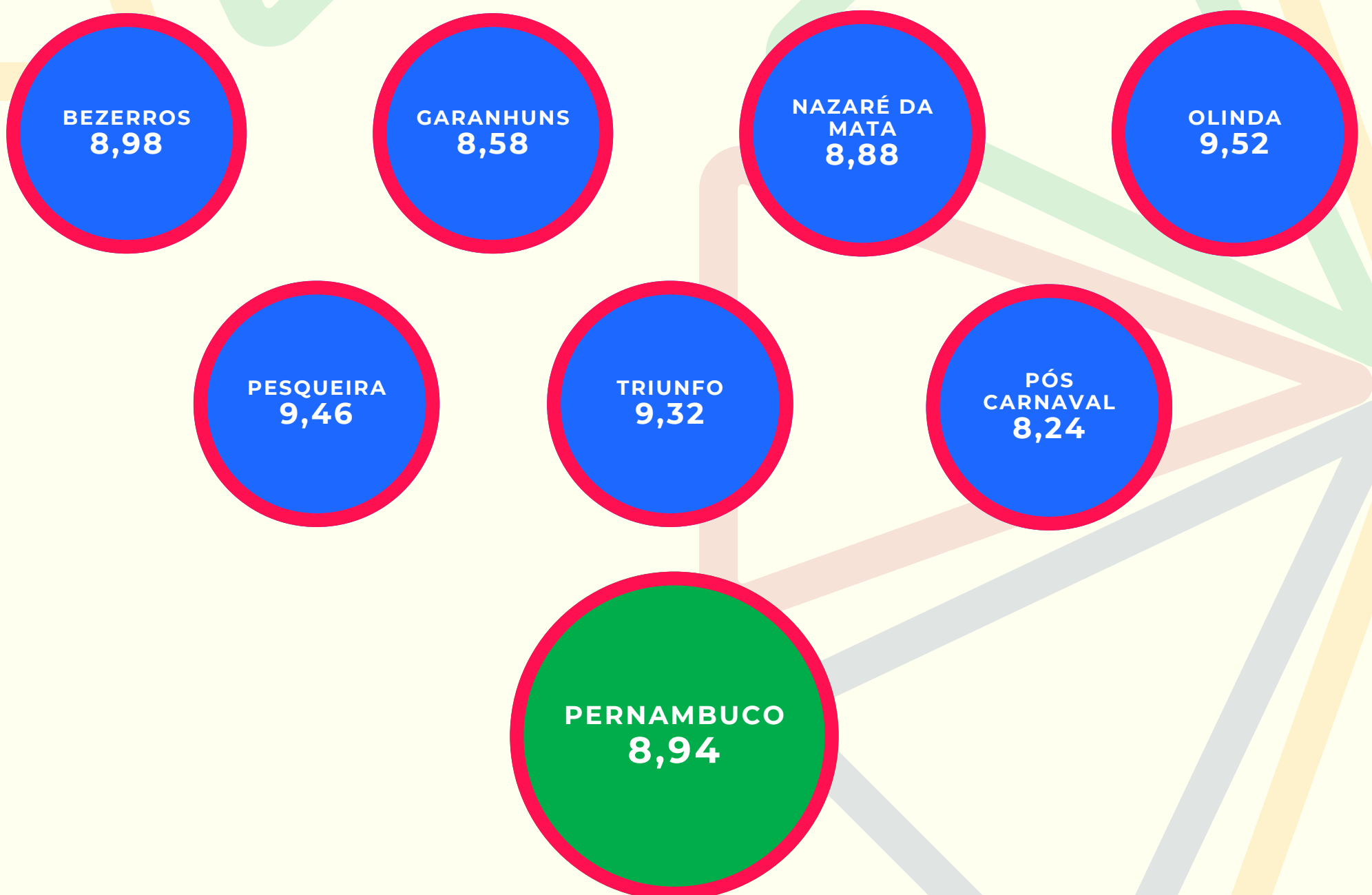
92,51% dos visitantes afirmam que Pernambuco é referência na tradição de carnaval

AVALIAÇÃO DO CARNAVAL E GRAU DE FELICIDADE

AVALIAÇÃO (%) ENTRE ÓTIMO E BOM DO CARNAVAL



NOTA DO GRAU DE EXPECTATIVA PARA O CARNAVAL DESTE ANO?



GRAU DE FELICIDADE E (%) DA SATISFAÇÃO E LEALDADE DOS VISITANTES – PROMOTORES ESPONTÂNEOS DO CARNAVAL

NOTA DO GRAU DE FELICIDADE NO CARNAVAL

9,1



BEZERROS

9,5



GARANHUNS
(FESTIVAL DE JAZZ)

9,4



NAZARÉ
DA MATA

9,4



OLINDA

9,5



PESQUEIRA

9,6



TRIUNFO

9,6



PÓS
CARNAVAL

NPS- PROMOÇÃO ESPONTÂNEA

BEZERROS
63,00%

NAZARÉ DA
MATA
53,50%

PESQUEIRA
86,25%

PÓS
CARNAVAL
92,58%

PERNAMBUCO
78,25%

GARANHUNS
67,16%

OLINDA
85,40%

TRIUNFO
82,89%

☆☆ ENTRE 75 E 100 = ZONA DE EXCELÊNCIA

😊 ENTRE 50 E 75 = ZONA DE QUALIDADE

😐 ENTRE 1 E 50 = ZONA DE APERFEIÇOAMENTO

☹ ENTRE -100 E 0 = ZONA CRÍTICA

FONTE: Pesquisa do Perfil do Visitante (turista e excursionista) no Carnaval de Bezerros, Garanhuns, Nazaré da Mata, Olinda, Pesqueira, Triunfo e Pós carnaval - Amostra total: 3.855 entrevistas
O NPS- Net Promoter Score avalia em porcentagem a chance do visitante promover de maneira espontânea o destino.

Secretaria
de Turismo
e Lazer



GOVERNO DE
PER
NAM
BUCO
ESTADO DE MUDANÇA




DESEMPENHO DA HOTELARIA CARNAVAL DE 2019 | 2020 | 2023



TAXA DE OCUPAÇÃO E PERMANÊNCIA MÉDIA

MUNICÍPIOS	2020		2023		2024		VAR. DA TAXA DE OCUP.(%) 2020/2024	VAR. DA TAXA DE OCUP.(%) 2023/2024
	TAXA DE OCUPAÇÃO (%)	PERMANÊNCIA MÉDIA (DIAS)	TAXA DE OCUPAÇÃO (%)	PERMANÊNCIA MÉDIA (DIAS)	TAXA DE OCUPAÇÃO (%)	PERMANÊNCIA MÉDIA (DIAS)		
ARQ. FERNANDO DE NORONHA	99,24	4,8	93,56	4,1	92,22	4,3	-7,1	-1,4
BELÉM DO SÃO FRANCISCO	95,00	3,5	100,00	3,5	100,00	2,0	5,3	0,0
BEZERROS	96,67	3,3	99,25	3,0	97,50	3,1	0,9	-1,8
BONITO	100,00	3,6	92,50	3,9	90,00	3,0	-10,0	-2,7
CABO DE SANTO AGOSTINHO	97,14	3,1	90,00	3,0	100,00	3,6	2,9	11,1
GARANHUNS	61,82	3,6	70,33	2,7	95,00	3,5	53,7	35,1
GOIANA	98,00	3,2	86,67	3,3	83,33	3,7	-15,0	-3,8
GRAVATÁ	99,29	4,1	94,29	4,1	97,50	3,8	-1,8	3,4
ILHA DE ITAMARACÁ	93,67	3,8	100,00	4,0	89,43	3,6	-4,5	-10,6
IPOJUCA	95,55	4,1	97,00	4,6	95,29	4,3	-0,3	-1,8
JABOATÃO DOS GUARARAPES	100,00	3,5	95,00	3,5	95,60	3,8	-4,4	0,6
NAZARÉ DA MATA	75,00	4,0	100,00	2,0	95,00	3,0	26,7	-5,0
OLINDA	99,00	5,1	97,18	4,4	96,67	4,7	-2,4	-0,5
PAULISTA	86,67	3,3	86,75	3,3	100,00	4,0	15,4	15,3
PESQUEIRA	95,00	4,0	93,00	3,8	86,67	3,0	-8,8	-6,8
RECIFE	98,56	4,3	95,20	4,2	98,79	4,0	0,2	3,8
SALGUEIRO	89,17	3,5	90,00	3,7	90,00	3,2	0,9	0,0
SURUBIM	98,50	2,0	90,00	1,5	100,00	3,0	1,5	11,1
TAMANDARÉ	95,83	4,2	96,00	4,3	97,78	3,9	2,0	1,9
TRIUNFO	100,00	3,5	97,00	3,4	100,00	4,3	0,0	3,1
CARNAVAL DE PERNAMBUCO	93,71	3,7	93,19	3,5	95,04	3,6	1,4	2,0

ORIGEM DOS HÓSPEDES




TOP NACIONAL CIDADES (%)

CIDADES	(%)
RECIFE	55,81%
MACEIÓ	9,30%
CARUARU	6,98%
NATAL	4,65%
JOÃO PESSOA	4,65%
GARANHUNS	2,33%
BRASILIA	2,33%
PETROLINA	2,33%
SALGUEIRO	2,33%
CUSTÓDIA	2,33%
SALVADOR	2,33%
BELO HORIZONTE	2,33%
MANAUS	2,33%

TOP NACIONAL ESTADOS (%)

ESTADOS	(%)
PE	48,32%
SP	13,42%
PB	8,05%
RJ	6,71%
AL	6,04%
MG	4,03%
RN	3,36%
DF	2,01%
PR	1,34%
BA	1,34%
CE	1,34%
PI	1,34%
ES	0,67%
RS	0,67%
GO	0,67%
AM	0,67%



FONTE: Setor de Estudos e Pesquisas - SEP - EMPETUR
 Consulta telefônica direta junto aos meios de hospedagem em 26 de fevereiro de 2020, 22 e 23 de fevereiro de 2023 e 15 de janeiro a 14 de fevereiro de 2024
 Amostra de respondentes em 2020 - 240 meios de hospedagem | 2023 - 175 meios de hospedagem | 2024 - 200 meios de hospedagem.

MOVIMENTAÇÃO DE PASSAGEIROS AEROPORTO E TIP CARNAVAL DE 2023 E 2024

MOVIMENTAÇÃO DE PASSAGEIROS NO AEROPORTO DO RECIFE¹

MOVIMENTAÇÃO DE PASSAGEIROS	SEMANA PRÉ-CARNAVALESKA (Segunda a Quinta)		VAR.(%) 2023/2024	CARNAVAL (Sexta a Quarta)		VAR.(%) 2023/2024	SEMANA PÓS-CARNAVAL (Quinta a Domingo)		VAR.(%) 2023/2024	TOTAL PERÍODO		VAR.(%) 2023/2024
	2023	2024*		2023	2024*		2023	2024*		2023	2024*	
DESEMBARQUE	49.311	57.909	17,44	62.604	76.711	22,53	39.667	57.552	45,09	151.582	192.172	26,80
EMBARQUE	50.568	57.654	14,01	63.232	75.511	19,42	46.814	56.439	20,56	160.614	189.604	18,00
GERAL	99.879	115.563	15,70	125.836	152.222	20,97	86.481	113.991	31,81	312.196	381.776	22,29

MOVIMENTAÇÃO DE VOOS (POUSOS E DECOLAGENS) NO AEROPORTO DO RECIFE

MOVIMENTAÇÃO VOOS (POUSOS E DECOLAGENS)	SEMANA PRÉ-CARNAVALESKA (Segunda a Quinta)		VAR.(%) 2023/2024	CARNAVAL (Sexta a Quarta)		VAR.(%) 2023/2024	SEMANA PÓS-CARNAVAL (Quinta a Domingo)		VAR.(%) 2023/2024	TOTAL PERÍODO		VAR.(%) 2023/2024
	2023	2024*		2023	2024*		2023	2024*		2023	2024*	
POUSOS	408	473	15,93	513	612	19,30	376	460	22,34	1.297	1.545	19,10
DECOLAGENS	410	473	15,37	513	610	18,91	367	457	24,52	1.290	1.540	19,40
GERAL	818	946	15,65	1.026	1.222	19,10	743	917	23,42	2.587	3.085	19,25

AEROPORTOS DE ORIGEM

- GUARULHOS
- CONGONHAS
- FERNANDO DE NORONHA
- GALEÃO - RIO DE JANEIRO
- SALVADOR

MOVIMENTAÇÃO DE PASSAGEIROS NO TERMINAL INTEGRADO DE PASSAGEIROS - TIP


MOVIMENTAÇÃO DE PASSAGEIROS	SEMANA PRÉ-CARNAVALESKA (Segunda a Quinta)		VAR.(%) 2023/2024	CARNAVAL (Sexta a Quarta)		VAR.(%) 2023/2024	SEMANA PÓS-CARNAVAL (Quinta a Domingo)		VAR.(%) 2023/2024	TOTAL PERÍODO		VAR.(%) 2023/2024
	2023	2024*		2023	2024*		2023	2024*		2023	2024*	
DESEMBARQUE	3.737	7.415	98,42	11.775	17.487	48,51	4.340	7.248	67,00	19.852	32.150	61,9
EMBARQUE	6.230	9.269	48,78	19.624	21.857	11,38	7.234	9.060	25,24	33.088	40.186	21,50
GERAL	9.967	16.684	67,39	31.399	39.344	25,30	11.574	16.308	40,90	52.940	72.336	36,64

ORIGEM E DESTINO INTERMUNICIPAL

- CARUARU
- BEZERROS
- PETROLINA

ORIGEM E DESTINO INTERESTADUAL

- NATAL
- ARACAJÚ
- FORTALEZA
- SALVADOR



Fonte: Aeroporto - AENA Brasil / TIP - SOCICAM

*Previsão esperada de passageiros.

¹Embarque + desembarque/Aeroporto, considerando load factor = 85%

Secretaria
de Turismo
e Lazer



GOVERNO DE
PERNAMBUCO
ESTADO DE MUDANÇA




FLUXO GLOBAL DE VISITANTES (TURISTAS E EXCURSIONISTAS) CARNAVAL DE 2020 | 2023 | 2024



FLUXO DE HÓSPEDES

FLUXO DE HÓSPEDES	2020	2023	2024	VAR.(%) 2020/2024	VAR.(%) 2023/2024
RMR	152.258	157.422	177.343	16,48	12,65
DEMAIS MUNICÍPIOS	35.307	35.969	44.991	27,43	25,08
PERNAMBUCO	187.565	193.391	222.334	18,54	14,97

FLUXO GLOBAL DE VISITANTES (TURISTAS E EXCURSIONISTAS)



FLUXO TURISTICO ¹	2020	2023	2024	VAR.(%) 2020/2024	VAR.(%) 2023/2024
RMR	535.397	682.136	709.370	32,49	3,99
DEMAIS MUNICÍPIOS	176.537	128.600	210.809	19,41	63,93
PERNAMBUCO	711.934	810.736	920.179	29,25	13,50

FLUXO DE EXCURSIONISTAS ²	2020	2023	2024	VAR.(%) 2020/2024	VAR.(%) 2023/2024
RMR	685.783	682.136	526.133	-23,28	-22,87
DEMAIS MUNICÍPIOS	529.612	771.597	906.479	71,16	17,48
PERNAMBUCO	1.215.395	1.453.733	1.432.612	17,87	-1,45



FLUXO GLOBAL



FLUXO GLOBAL	2020	2023	2024	VAR.(%) 2020/2024	VAR.(%) 2023/2024
RMR	1.221.180	1.364.272	1.235.503	1,17	-9,44
DEMAIS MUNICÍPIOS	706.149	900.197	1.117.288	58,22	24,12
PERNAMBUCO	1.927.329	2.264.469	2.352.791	22,08	3,90

Fonte: EMPETUR – Pesquisa do Visitante do Carnaval de 2020, 2023 e 2024 (Recife - RMR – Pós Carnaval – 26 de fevereiro a 01 de março de 2020, 22 a 26 de fevereiro de 2023 e 14 a 18 de fevereiro de 2024). Pesquisa nos Principais Polos de Pernambuco durante o Carnaval.

(¹) - Visitantes temporários, não residentes no entorno e que tenham feito pelo menos 01 pernoite e permanecido no máximo de 365 dias no local visitado - (OMT)

(²) - Visitantes que não pernoitam e nem residem no entorno do local visitado.

Secretaria
de Turismo
e Lazer



GOVERNO DE
**PER
NAM
BU
CO**
ESTADO DE MUDANÇA



INDICADORES ECONÔMICOS CARNAVAL DE 2020 | 2023 | 2024



GASTO MÉDIO INDIVIDUAL DIÁRIO (R\$)

G.M.I.D (R\$)	2020	2023	2024	VAR.(%) 2020/2024	VAR.(%) 2023/2024
Excursionista ²	R\$ 158,01	R\$ 200,34	257,07	62,70	28,32
Turista em Geral ¹	R\$ 292,86	R\$ 311,47	311,88	6,49	0,13
Hospedados em Hotel ¹	R\$ 413,19	R\$ 492,93	392,49	-5,01	-20,38
Residentes no Brasil ¹	R\$ 259,53	R\$ 291,58	308,06	18,70	5,65
Residentes no Exterior ¹	R\$ 433,51	R\$ 326,31	378,58	-12,67	16,02

PERMANÊNCIA MÉDIA (DIAS)



PERMANÊNCIA MÉDIA (DIAS)	2020	2023	2024	VAR.(%) 2020/2024	VAR.(%) 2023/2024
Turista em Geral ¹	8,4	7,3	7,5	-10,20	3,33
Hospedados em Hotel ¹	6,4	5,8	6,7	5,04	15,91
Residentes no Brasil ¹	8,0	6,1	7,3	-9,16	19,13
Residentes no Exterior ¹	14,9	14,2	12,6	-15,68	-11,52



RECEITA TURÍSTICA BRUTA - ECONOMIA FORMAL E INFORMAL (R\$)

RECEITA TURÍSTICA BRUTA (R\$)	2020	2023	2024	VAR.(%) 2020/2024	VAR.(%) 2023/2024
RMR	R\$ 1.901.665.263	R\$ 2.219.677.754	R\$ 2.177.857.099,00	14,52	-1,88
DEMAIS MUNICÍPIOS	R\$ 434.704.077	R\$ 568.776.853	R\$ 873.046.833,97	100,84	53,50
PERNAMBUCO (R\$)	R\$ 2.336.369.340	R\$ 2.788.454.607	R\$ 3.050.903.932,97	30,58	9,41

Fonte: EMPETUR – Pesquisa do Visitante do Carnaval de 2020, 2023 e 2024 (Recife - RMR – Pós Carnaval – 26 de fevereiro a 01 de março de 2020, 22 a 26 de fevereiro de 2023 e 14 a 18 de fevereiro de 2024). Pesquisa nos Principais Polos de Pernambuco durante o Carnaval.

(¹) - utilizou-se a os dados da RMR-Pós carnaval.

(²) - utilizou-se a média dos Demais Municípios (BEZERROS/GARANHUNS/PESQUEIRA/NAZARÉ DA MATA/TRIUNFO/OLINDA)

A Receita Turística Bruta, envolve a relação G.M.I.D*P.M*Fluxo de visitantes (turistas e excursionistas) no carnaval de Pernambuco.

Secretaria
de Turismo
e Lazer



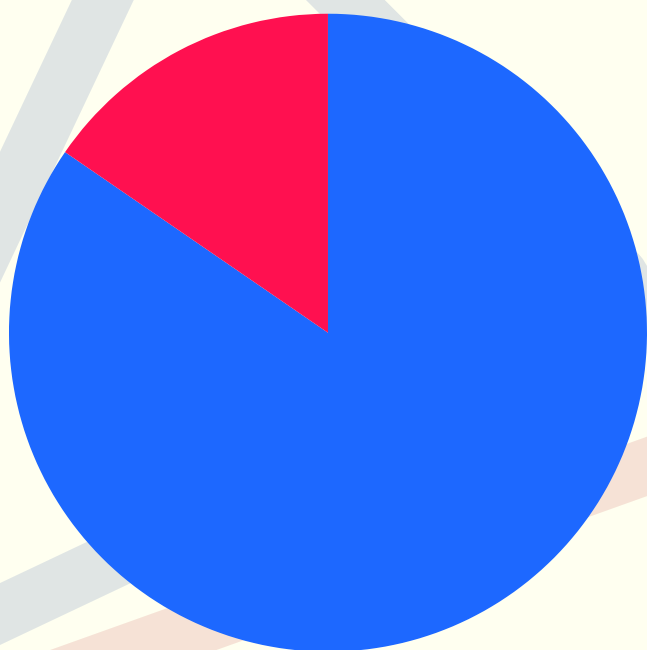
GOVERNO DE
**PER
NAM
BU
CO**
ESTADO DE MUDANÇA



CENTRO DE ATENDIMENTO AO TURISTA - CAT'S (%)

NACIONALIDADE

INTERNACIONAL
15.4%



NACIONAL
84.6%



NACIONAL

INTERNACIONAL

CAT Aeroporto **49.07**

CAT Aeroporto **79.49**

CATs Temporários* **24.77**

CAT TIP **7.69**

CAT Praça do Arsenal **12.62**

CAT Praça do Arsenal **7.69**

CAT TIP **7.48**

CATs Temporários* **5.13**

CAT Ambiental **6.07**

0,00 10,00 20,00 30,00 40,00 50,00

0,00 20,00 40,00 60,00 80,00

*CATs Temporários

- Goiana
- Nazaré da Mata
- Pesqueira
- Vitória

TOP INFORMAÇÕES SOLICITADAS PELOS TURISTAS NOS CAT'S (%)

56.32

13.79

5.75

5.75

4.60

1.72

1.15

1.15

1.15

1.15

7.47

Passaporte de Pernambuco

Mapa PE

Mapa do Recife

Mapa Plano Litoral Sul

Mapa Plano Centro

Catamaran Tours

Mapa Plano Litoral Norte

Atrativos Turísticos

Informações Turísticas

Comidas Típicas

Outros

FONTE: Diretoria de Estruturação do Turismo - Gerência de Informações turísticas/EMPETUR

Elaborado pelo Setor de Estudos e Pesquisas - SEP/EMPETUR em 16 de fevereiro de 2024

Amostra: 253 atendimentos no período de 08 a 15 de fevereiro de 2024.

Secretaria de Turismo e Lazer



GOVERNO DE PERNAMBUCO
ESTADO DE MUDANÇA



FOTOS

OLINDA



NAZARÉ DA MATA



BEZERROS



FOTOS

GARANHUNS



PESQUEIRA



TRIUNFO



FOTOS

GALO DA MADRUGADA




RECIFE ANTIGO



FOTOS

AEROPORTO E TIP - PÓS CARNAVAL



◆ CARNAVAL DE ◆ PERNAMBUCO 2024

A SECRETARIA DE TURISMO E LAZER DO ESTADO DE PERNAMBUCO, POR MEIO DA EMPETUR, APRESENTA OS RESULTADOS ENCONTRADOS A PARTIR DAS PESQUISAS IN LOCO DAS EMPRESAS DESCRITAS ABAIXO:

A EMPRESA, METANÁLISE ESTATÍSTICAS LTDA , ATUOU EM CAMPO NO DIMENSIONAMENTO NO BLOCO GALO DA MADRUGADA E RECIFE ANTIGO (NO PERÍODO DE 10 A 13 DE FEVEREIRO DE 2024, SENDO DIA 10 NO BLOCO GALO DA MADRUGADA E 10 A 13 DE FEVEREIRO NO RECIFE ANTIGO).

A EMPRESA, ORIZZONTE COMUNICACAO LTDA, ATUOU EM CAMPO NOS MUNICÍPIOS DE OLINDA, BEZERROS, GARANHUNS, PESQUEIRA, NAZARÉ DA MATA, TRIUNFO, AEROPORTO DO RECIFE E TIP COM QUESTIONÁRIOS APLICADOS DIRETO AOS TURISTAS E EXCURSIONISTAS E UM DIMENSIONAMENTO AUXILIAR. O LEVANTAMENTO ONDE MENSURAMOS RESIDENTES, EXCURSIONISTAS E TURISTAS, NO PERÍODO DE 10 A 13 DE FEVEREIRO DE 2024. TAMBEM FOI REALIZADA UMA PESQUISA (PÓS-CARNAVAL) NO PERÍODO DE 14 A 18 DE FEVEREIRO, ONDE A EMPRESA ATUOU NOS DOIS PRINCIPAIS PORTÕES DO ESTADO (AEROPORTO INTERNACIONAL DO RECIFE/ GUARARAPES- GILBERTO FREYRE E NO TERMINAL INTEGRADO DE PASSAGEIROS - TIP), APLICANDO PESQUISA NO EMBARQUE JUNTO AOS TURISTAS QUE VISITARAM PERNAMBUCO NOS FESTEJOS DO CARNAVAL.

SETOR DE ESTUDOS E PESQUISAS - SEP

TEL.: (81) 3184-2676 / 3184.2658
E-MAILS.: UNIDADEPESQUISA@EMPETUR.PE.GOV.BR,
PESQUISA@SETUR.PE.GOV.BR



Secretaria
de Turismo
e Lazer



GOVERNO DE
**PER
NAM
BUCO**
ESTADO DE MUDANÇA

