



PRINCIPAIS RESULTADOS DO CARNAVAL/ 2023

PERNAMBUCO

FEVEREIRO DE 2023



Secretaria de
Turismo e Lazer



GOVERNO DE PERNAMBUCO

PESQUISAS REALIZADAS NO CARNAVAL

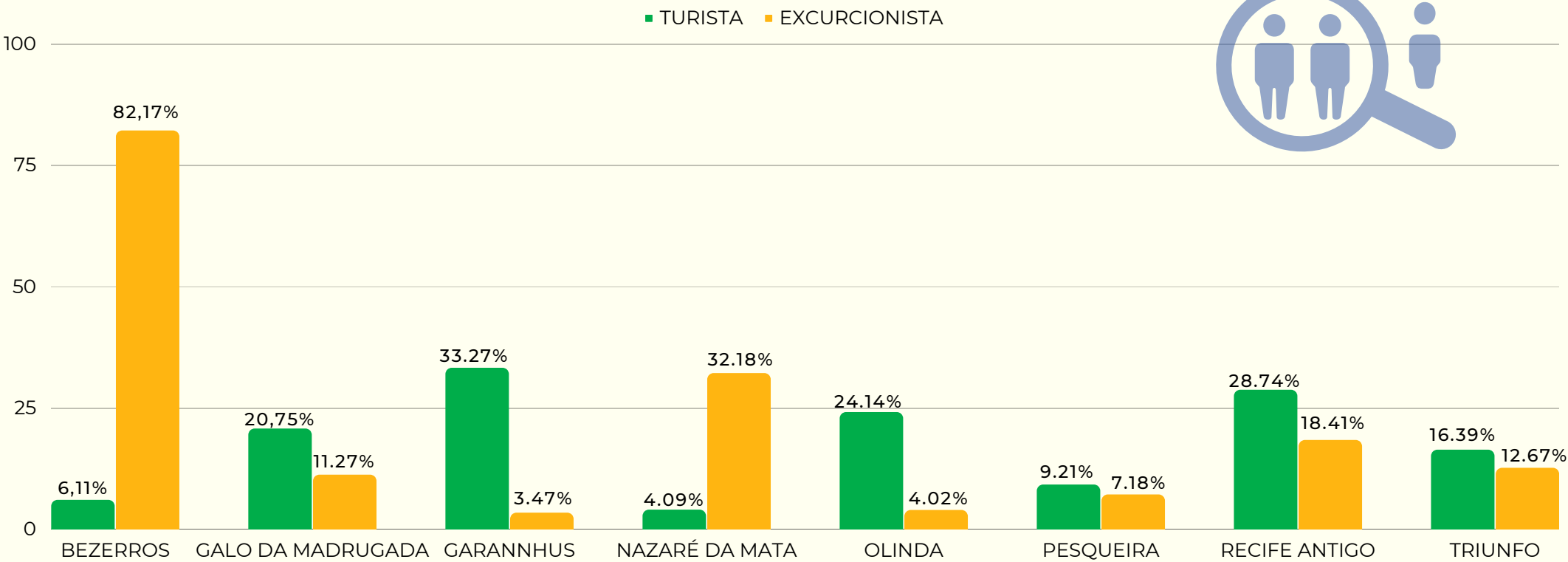
A Secretaria de Turismo e Lazer do Estado de Pernambuco, por meio da EMPETUR, através de empresas contratadas (DIPE Estratégia, Metanálise Consultoria & Estatística e REDE PROVER) realizou no Estado, pesquisas, que identificam os Perfis dos Visitantes (turistas e excursionistas), bem como desempenho da hotelaria.

- Sondagem para identificação Turistas e Excursionistas(%);
- Participação dos visitantes no carnaval;
- Olinda – 19 a 21 de fevereiro;
- Bezerros – 18 e 19 de fevereiro;
- Pesqueira – 20 e 21 de fevereiro;
- Nazaré da Mata – 20 e 21 de fevereiro;
- Garanhuns (Festival de Jazz) – 18 e 19 de fevereiro;
- Triunfo – 20 e 21 de fevereiro;
- Recife (RMR – Pós Carnaval) – 22 a 26 de fevereiro de 2023;
- Desempenho da Hotelaria no Carnaval;
- Fluxo Global de Turistas e Excursionistas (Visitantes);
- Indicadores Econômicos;
- Centros de Atendimento ao Turistas - CAT'S.

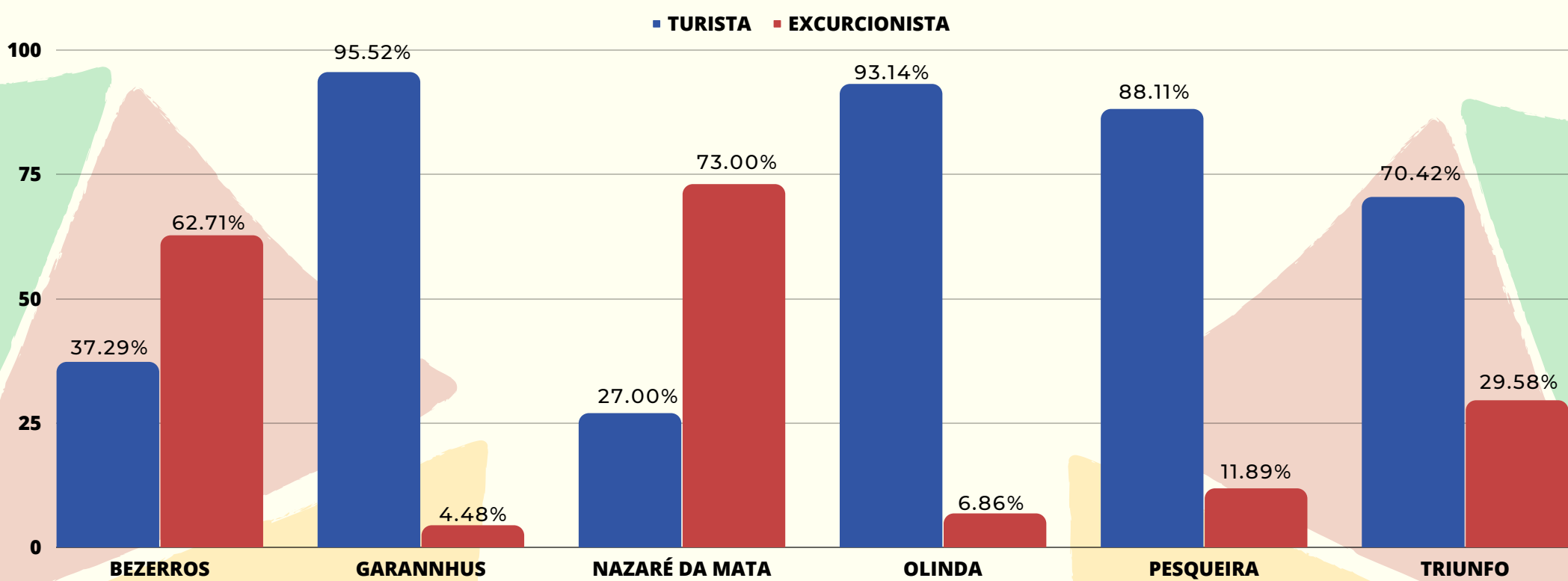


SONDAGEM IDENTIFICAÇÃO DO VISITANTES NO CARNAVAL (%)

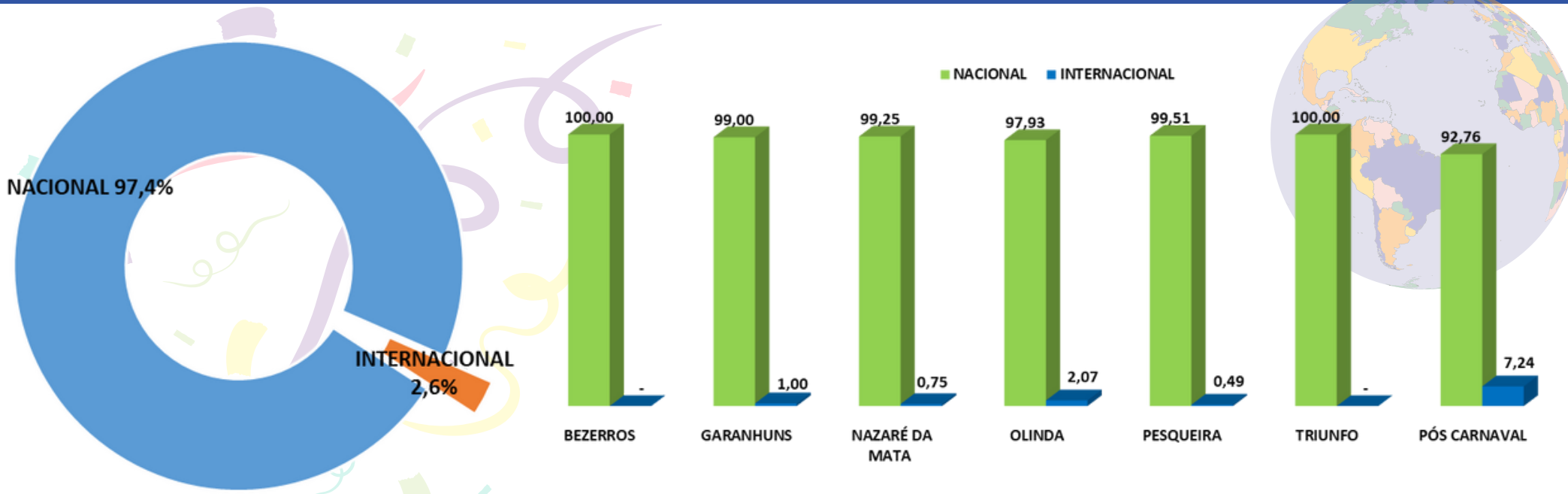
TIPO DO VISITANTE DIMENSIONAMENTO (TURISTA E EXCURSIONISTA)



PARTICIPAÇÃO DOS VISITANTES NO CARNAVAL MUNICÍPIOS PESQUISADOS

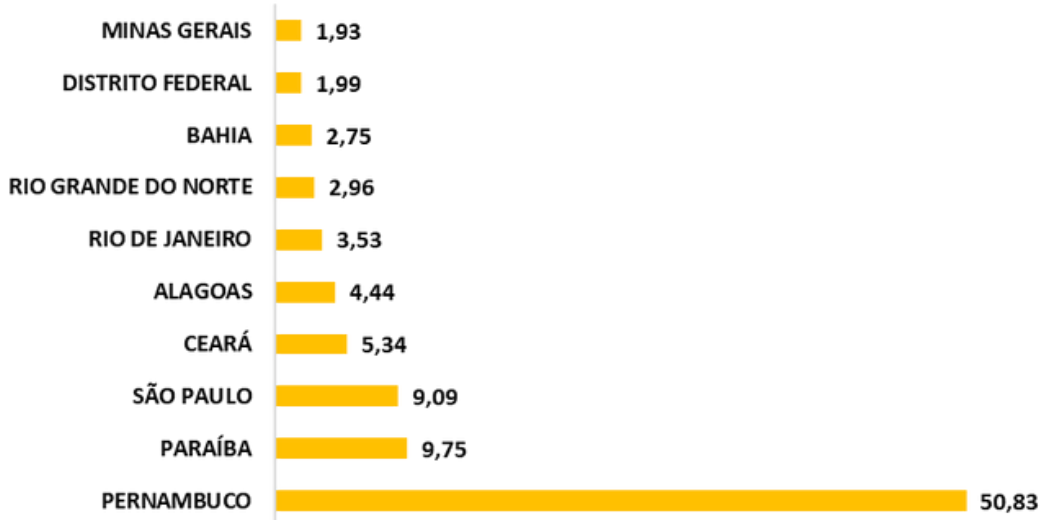


NACIONALIDADE DOS VISITANTES NO CARNAVAL

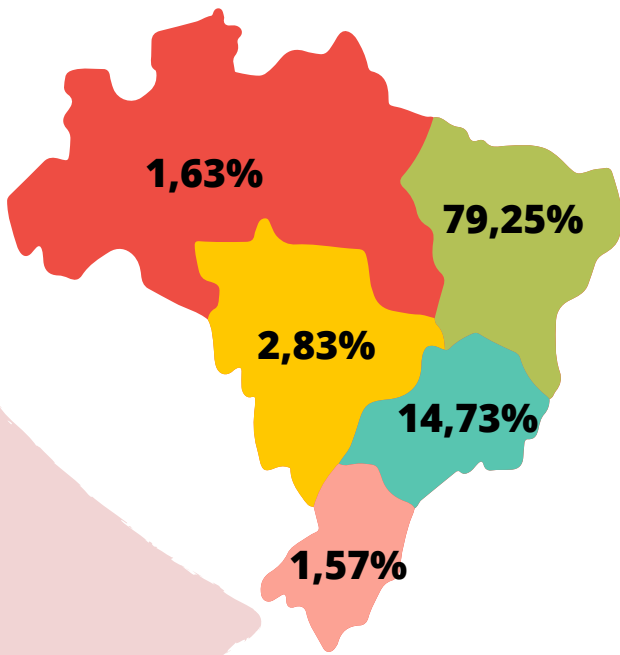
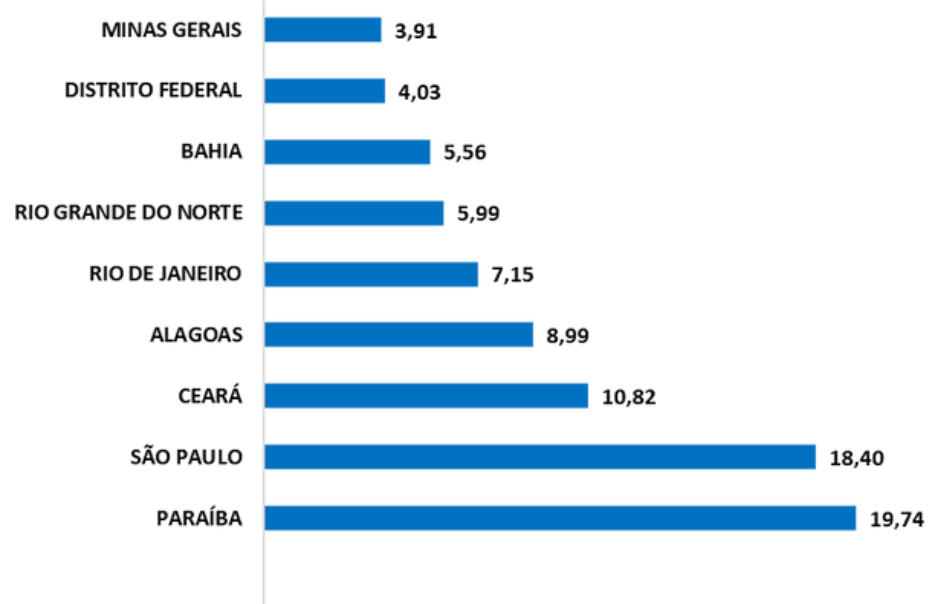


ORIGEM NACIONAL

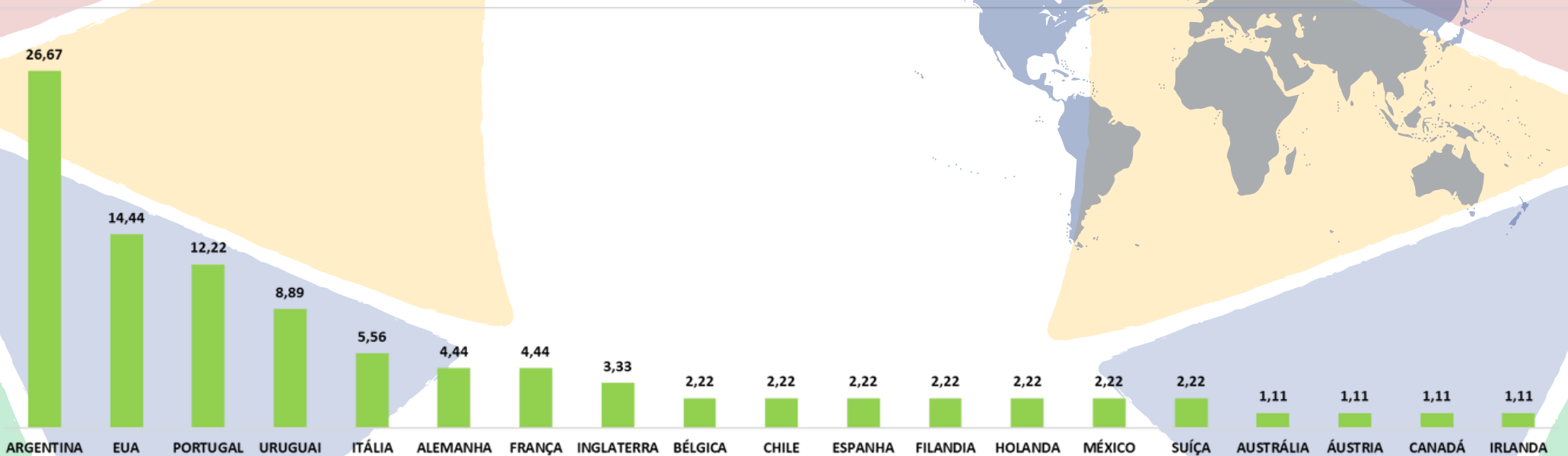
TOP 10 COM PERNAMBUCO



TOP 10 SEM PERNAMBUCO



ORIGEM INTERNACIONAL



PERFIL DO VISITANTE NO CARNAVAL

GÊNERO (%) DOS VISITANTES NO CARNAVAL 2023

MUNICÍPIOS	FEMININO	MASCULINO
BEZERROS	52,49	47,51
GARANHUNS	45,27	54,73
NAZARÉ DA MATA	53,00	47,00
OLINDA	53,75	46,25
PESQUEIRA	40,29	59,71
TRIUNFO	56,72	43,28
PÓS CARNAVAL	49,63	50,37

EM MÉDIA (52,24%) DOS VISITANTES NO CARNAVAL DE PERNAMBUCO SÃO DO GÊNERO FEMININO



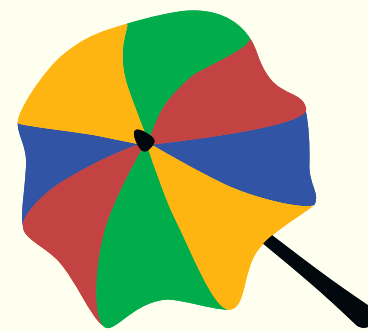
IDADE MÉDIA DE 38 ANOS



51,83% SOLTEIROS



41,77% NÍVEL SUPERIOR



63,83% TÊM O CARNAVAL COMO PRINCIPAL MOTIVO DA VIAGEM



42,30 % VIAJAM COM FAMÍLIA

RECOMENDARIA E INTENÇÃO DE RETORNAR AO CARNAVAL

MUNICÍPIOS	RECOMENDARIA	INTENÇÃO DE RETORNAR
BEZERROS	94,77%	93,11%
GARANHUNS	96,52%	95,52%
NAZARÉ DA MATA	95,50%	92,50%
OLINDA	97,77%	92,34%
PESQUEIRA	95,63%	71,84%
TRIUNFO	98,04%	95,35%
PÓS CARNAVAL	98,64%	97,06%

97,19% DOS VISITANTES RECOMENDARIAM O CARNAVAL DE PERNAMBUCO
92,04% DOS VISITANTES TEM A INTENÇÃO DE RETORNAR



Os municípios de GARANHUNS (Festival de Jazz) e NAZARÉ DA MATA foram os principais polos de folia com percentuais de 59,70% e 51,75% respectivamente de novos visitantes (turistas e excursionistas).

PRIMEIRA PARTICIPAÇÃO NO CARNAVAL

MUNICÍPIOS	1ª VEZ NO CARNAVAL
BEZERROS	32,54%
GARANHUNS	59,70%
NAZARÉ DA MATA	51,75%
OLINDA	36,84%
PESQUEIRA	25,73%
TRIUNFO	44,25%
PÓS CARNAVAL	24,66%



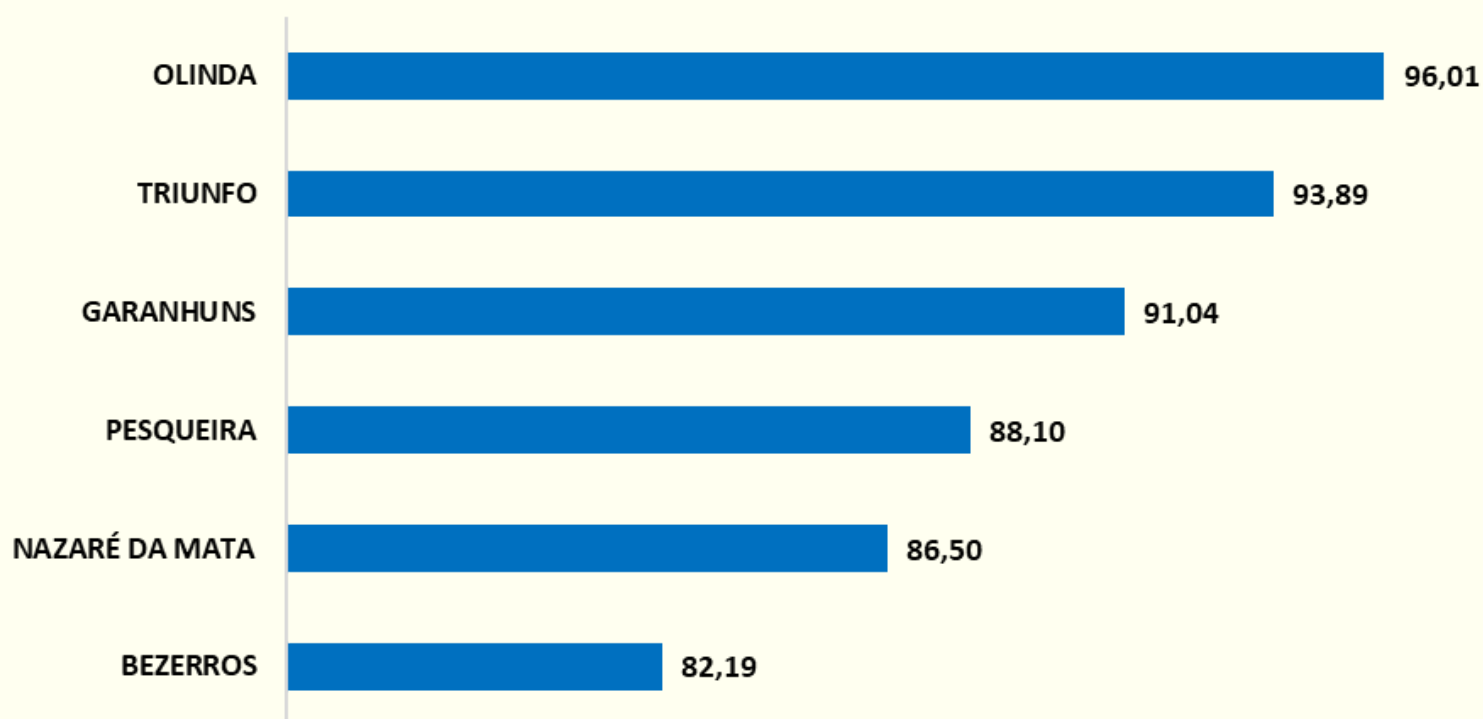
Secretaria de Turismo e Lazer



GOVERNO DE PERNAMBUCO

AValiação DO CARNAVAL E GRAU DE FELICIDADE

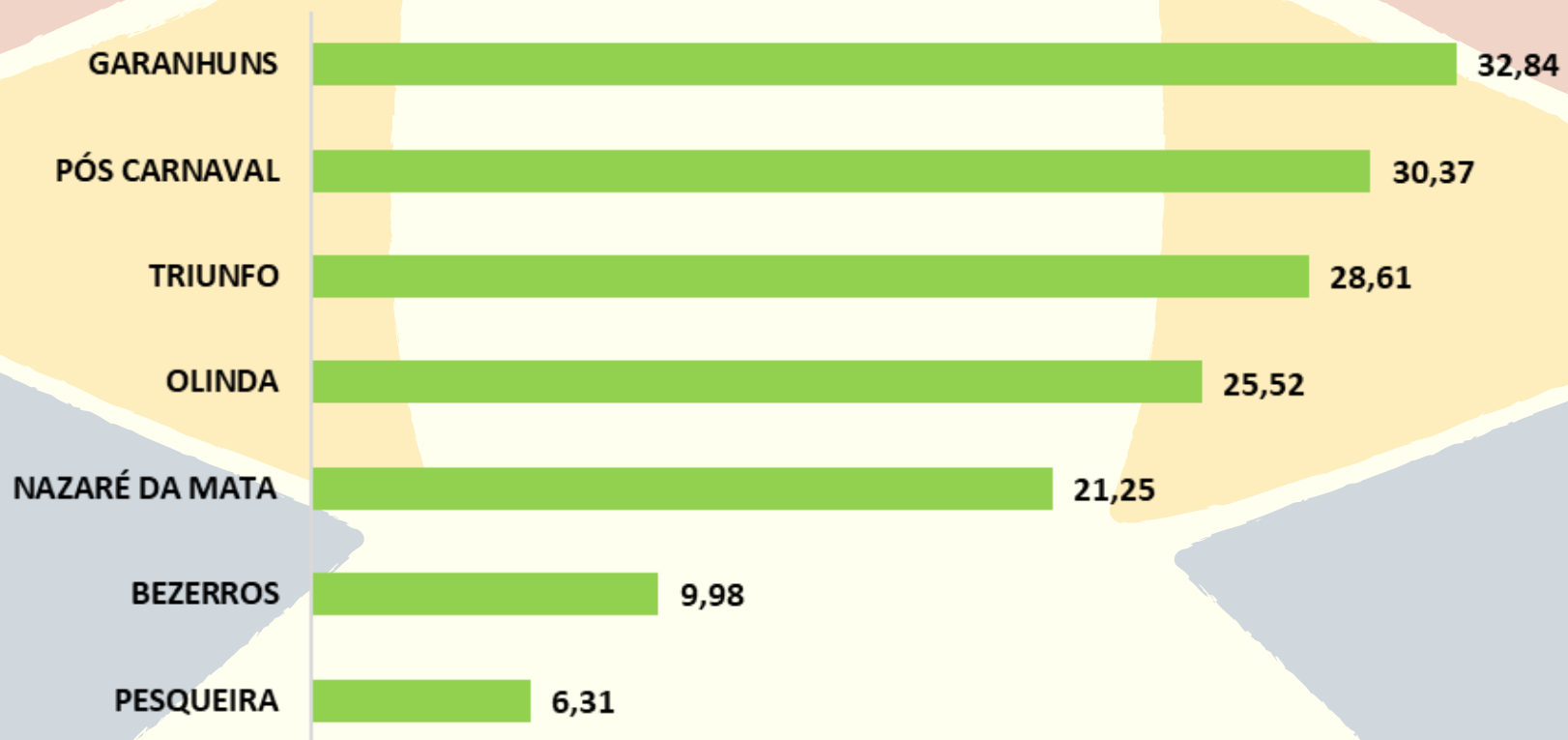
AValiação (%) ENTRE ÓTIMO E BOM DO CARNAVAL



NOTA DO GRAU DE EXPECTATIVA PARA O CARNAVAL DESTA ANO, EM RAZÃO DA PANDEmia?



VIVEU ALGUMA EXPERIÊNCIA NOVA NO CARNAVAL (%)



GRAU DE FELICIDADE E (%) DA SATISFAÇÃO E LEALDADE DOS VISITANTES - PROMOTORES ESPONTÂNEOS DO CARNAVAL

NOTA DO GRAU DE FELICIDADE NO CARNAVAL



TRIUNFO



OLINDA



PÓS CARNAVAL



BEZERROS



GARANHUNS



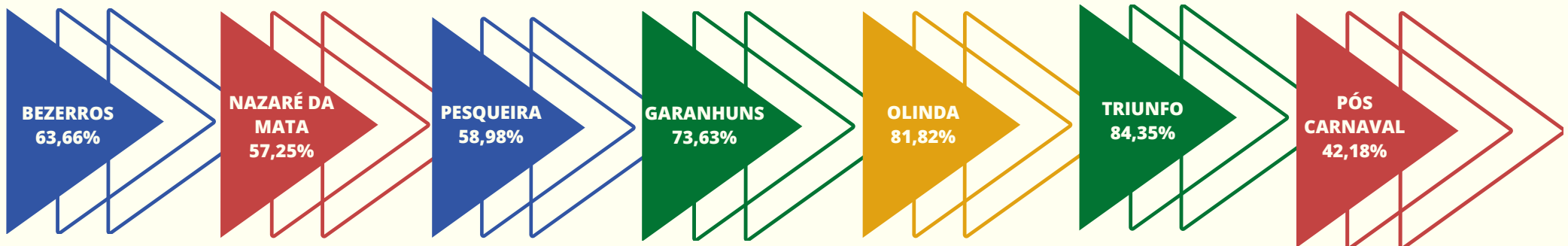
NAZARÉ DA MATA



PESQUEIRA



NPS- PROMOÇÃO ESPONTÂNEA



62,75%

O CARNAVAL DE PERNAMBUCO ESTÁ NA ZONA DE QUALIDADE



ENTRE 75 E 100 = ZONA DE EXCELÊNCIA



ENTRE 50 E 75 = ZONA DE QUALIDADE



ENTRE 1 E 50 = ZONA DE APERFEIÇOAMENTO



ENTRE -100 E 0 = ZONA CRÍTICA



Secretaria de Turismo e Lazer



GOVERNO DE PERNAMBUCO

FONTE: Pesquisa do Perfil do Visitante (turista e excursionista) no Carnaval de Bezerros, Garanhuns, Nazaré da Mata, Olinda, Pesqueira, Triunfo e Pós Carnaval - Amostra: 3.423 entrevistas

DESEMPENHO DA HOTELARIA CARNAVAL DE 2019 | 2020 | 2023

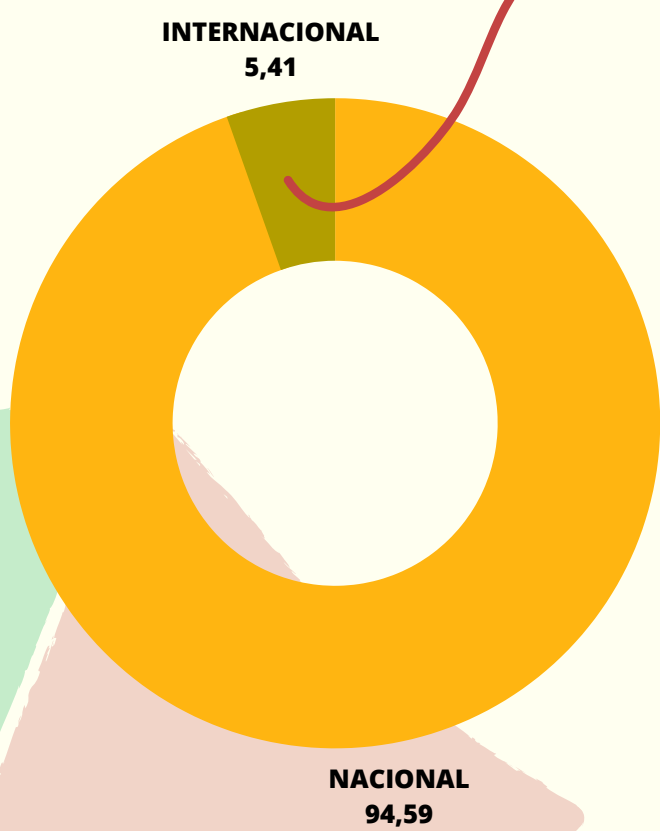
TAXA DE OCUPAÇÃO E PEMAÊNÇIA MÉDIA



MUNICÍPIOS	2019		2020		2023		VAR. DA TAXA DE OCUP.(%) 2019/2023	VAR. DA TAXA DE OCUP.(%) 2020/2023
	TAXA DE OCUPAÇÃO (%)	PERMANÊNCIA MÉDIA (DIAS)	TAXA DE OCUPAÇÃO (%)	PERMANÊNCIA MÉDIA (DIAS)	TAXA DE OCUPAÇÃO (%)	PERMANÊNCIA MÉDIA (DIAS)		
ARQ. FERNANDO DE NORONHA	99,20	4,6	99,24	4,8	93,56	4,1	-5,7	-5,7
BELÉM DO SÃO FRANCISCO	100,00	3	95,00	3,5	100,00	3,5	-	5,3
BEZERROS	96,00	3,2	96,67	3,3	99,25	3,0	3,4	2,7
BONITO	100,00	3,5	100,00	3,6	92,50	3,9	-7,5	-7,5
CABO DE SANTO AGOSTINHO	96,67	4,5	97,14	3,1	90,00	3,0	-6,9	-7,4
GARANHUNS ¹	-	-	61,82	3,6	70,33	2,7	-	13,8
GOIANA	89,17	3,2	98,00	3,2	86,67	3,3	-2,8	-11,6
GRAVATÁ	100,00	4,5	99,29	4,1	94,29	4,1	-5,7	-5,0
ILHA DE ITAMARACÁ	90,40	3,8	93,67	3,8	100,00	4,0	10,6	6,8
IPOJUCA	95,51	4,3	95,55	4,1	97,00	4,6	1,6	1,5
JABOATÃO DOS GUARARAPES	100,00	3,9	100,00	3,5	95,00	3,5	-5,0	-5,0
NAZARÉ DA MATA	86,67	3	75,00	4	100,00	2,0	15,4	33,3
OLINDA	99,91	5	99,00	5,1	97,18	4,4	-2,7	-1,8
PAULISTA	85,00	3	86,67	3,3	86,75	3,3	2,1	0,1
PESQUEIRA	95,33	3,3	95,00	4	93,00	3,8	-2,4	-2,1
RECIFE	98,33	4,6	98,56	4,3	95,20	4,2	-3,2	-3,4
SALGUEIRO	81,00	3	89,17	3,5	90,00	3,7	11,1	0,9
SURUBIM	100,00	3	98,50	2	90,00	1,5	-10,0	-8,6
TAMANDARÉ	92,86	4	95,83	4,2	96,00	4,3	3,4	0,2
TRIUNFO	100,00	3,6	100,00	3,5	97,00	3,4	-3,0	-3,0
CARNAVAL DE PERNAMBUCO	95,06	3,7	93,71	3,7	93,19	3,5	-2,0	-0,6

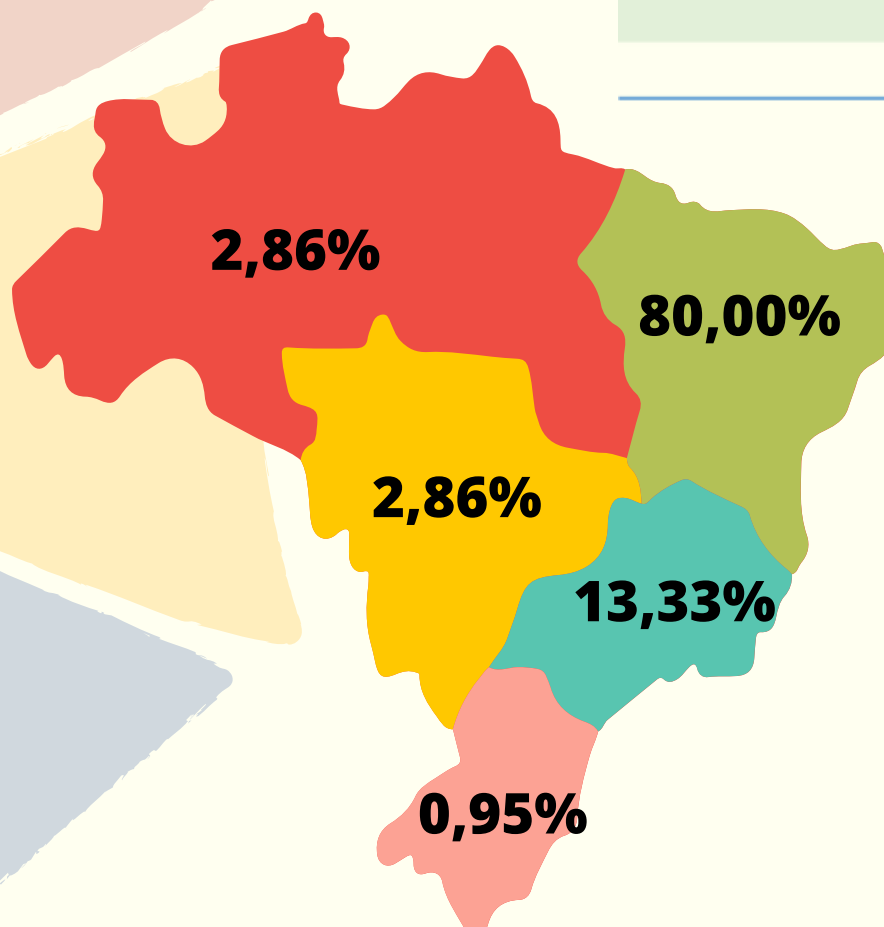
ORIGEM DOS HÓSPEDES

Alemanha - 1,80 %
Argentina - 0,90 %
Canadá - 0,90 %
EUA - 0,90 %
Itália - 0,90 %



TOP 10 NACIONAL (%)

RECIFE	17,12
JOÃO PESSOA	9,91
MACEIÓ	9,01
SÃO PAULO	8,11
NATAL	7,21
PERNAMBUCO	7,21
CEARÁ	4,50
BAHIA	3,60
CARUARU	3,60
OLINDA	3,60
OUTROS	26,13



FLUXO GLOBAL DE VISITANTES (TURISTAS E EXCURSIONISTAS) CARNAVAL DE 2019 | 2020 | 2023



FLUXO DE HÓSPEDES

FLUXO DE HÓSPEDES	2019	2020	2023	VAR.(%) 2019/2023	VAR.(%) 2020/2023
RMR	149.042	152.258	157.422	5,6	3,4
DEMAIS MUNICÍPIOS	33.886	35.307	35.969	6,1	1,9
PERNAMBUCO	182.928	187.565	193.391	5,7	3,1



FLUXO GLOBAL DE VISITANTES (TURISTAS E EXCURSIONISTAS)

FLUXO TURISTICO ¹	2019	2020	2023	VAR.(%) 2019/2023	VAR.(%) 2020/2023
RMR	512.746	535.397	682.136	33,0	27,4
DEMAIS MUNICÍPIOS	173.863	176.537	128.600	-26,0	-27,2
PERNAMBUCO	686.609	711.935	810.736	18,1	13,9



FLUXO DE EXCURSIONISTAS ²	2019	2020	2023	VAR.(%) 2019/2023	VAR.(%) 2020/2023
RMR	680.159	685.783	682.136	0,3	-0,5
DEMAIS MUNICÍPIOS	504.203	529.612	771.597	53,0	45,7
PERNAMBUCO	1.184.362	1.215.395	1.453.733	22,7	19,6

Fonte: EMPETUR – Pesquisa do Visitante do Carnaval de 2019, 2020 e 2023 (Recife - RMR – Pós Carnaval – 06 a 10 de março de 2019, 26 de fevereiro a 01 de março de 2020 e 22 a 26 de fevereiro de 2023). Pesquisa nos Principais Municípios de Pernambuco durante o Carnaval.

(¹) - Visitantes temporários, não residentes no entorno e que tenham feito pelo menos 01 pernoite e permanecido no máximo de 365 dias no local visitado - (OMT)

(²) - Visitantes que não pernoitam e nem residem no entorno do local visitado.



Secretaria de
Turismo e Lazer



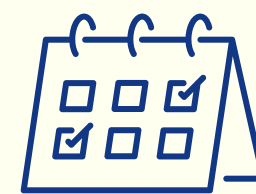
GOVERNO DE PERNAMBUCO

INDICADORES ECONÔMICOS CARNAVAL DE 2019 | 2020 | 2023

GASTO MÉDIO INDIVIDUAL DIÁRIO (R\$)

G.M.I.D (R\$)	2019	2020	2023	VAR.(%) 2019/2023	VAR.(%) 2020/2023
Excursionista ²	R\$ 144,34	R\$ 158,01	R\$ 200,34	38,8	26,8
Turista em Geral ¹	R\$ 282,8	R\$ 292,86	R\$ 311,47	10,1	6,4
Hospedados em Hotel ¹	R\$ 432,99	R\$ 413,198	R\$ 492,93	13,8	19,3
Residentes no Brasil ¹	R\$ 266,26	R\$ 259,53	R\$ 291,58	9,5	12,4
Residentes no Exterior ¹	R\$ 415,09	R\$ 433,51	R\$ 326,31	-21,4	-24,7

PERMANÊNCIA MÉDIA (DIAS)



PERMANÊNCIA MÉDIA (DIAS)	2019	2020	2023	VAR.(%) 2019/2023	VAR.(%) 2020/2023
Turista em Geral ¹	8,6	8,4	7,3	-15,1	-13,1
Hospedados em Hotel ¹	6,8	6,4	5,8	-14,7	-9,7
Residentes no Brasil ¹	8,0	8,0	6,1	-23,8	-23,8
Residentes no Exterior ¹	13,5	14,9	14,2	5,2	-4,7

RECEITA TURÍSTICA BRUTA - ECONOMIA FORMAL E INFORMAL (R\$)

RECEITA TURÍSTICA BRUTA (R\$)	2019	2020	2023	VAR.(%) 2019/2023	VAR.(%) 2020/2023
RMR	R\$ 1.631.730.637	R\$ 1.901.665.263	R\$ 2.219.677.754	36,0	16,7
DEMAIS MUNICÍPIOS	R\$ 350.462.734	R\$ 434.704.077	R\$ 568.776.853	62,3	30,8
PERNAMBUCO (R\$)	1.982.193.371	2.336.369.340	2.788.454.607	40,7	19,3

Fonte: EMPETUR – Pesquisa do Visitante do Carnaval de 2019, 2020 e 2023 (Recife - RMR – Pós Carnaval – 06 a 10 de março de 2019, 26 de fevereiro a 01 de março de 2020 e 22 a 26 de fevereiro de 2023). Pesquisa nos Principais Municípios de Pernambuco durante o Carnaval.

(¹) - utilizou-se a os dados da RMR-Pós.

(²) - utilizou-se a média dos Demais Municípios (BEZRRROS/GARANHUNS/PESQUEIRA/TRIUNFO/OLINDA)

A Receita Turística Bruta, envolve a relação G.M.I.D*P.M*Fluxo de visitantes (turistas e excursionistas) no carnaval de Pernambuco.



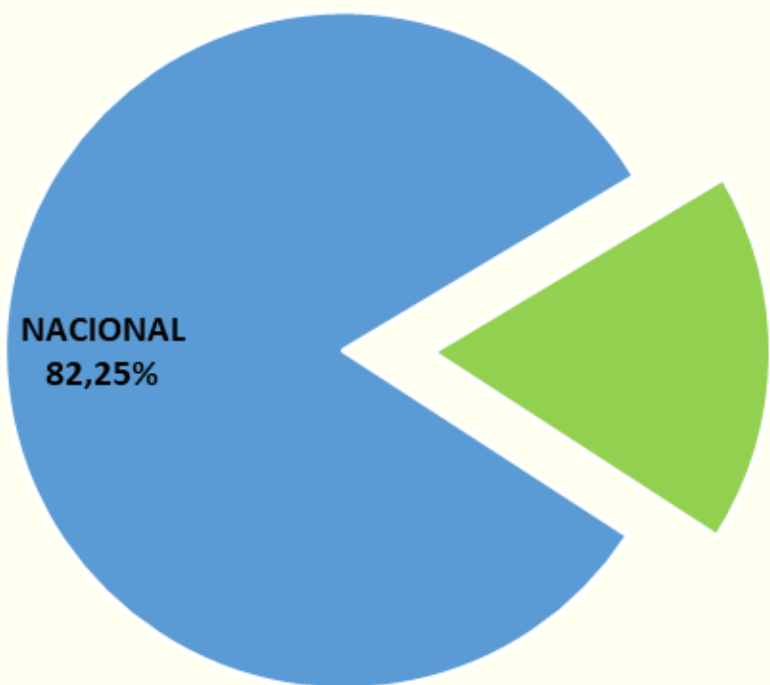
Secretaria de
Turismo e Lazer



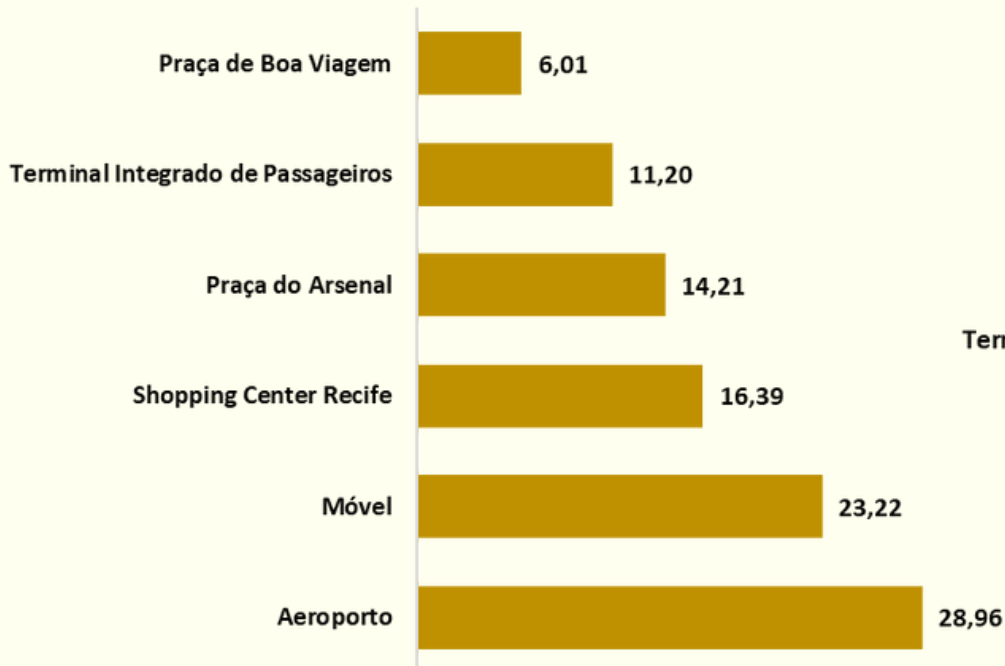
GOVERNO DE PERNAMBUCO

CENTRO DE ATENDIMENTO AO TURISTA - CAT'S

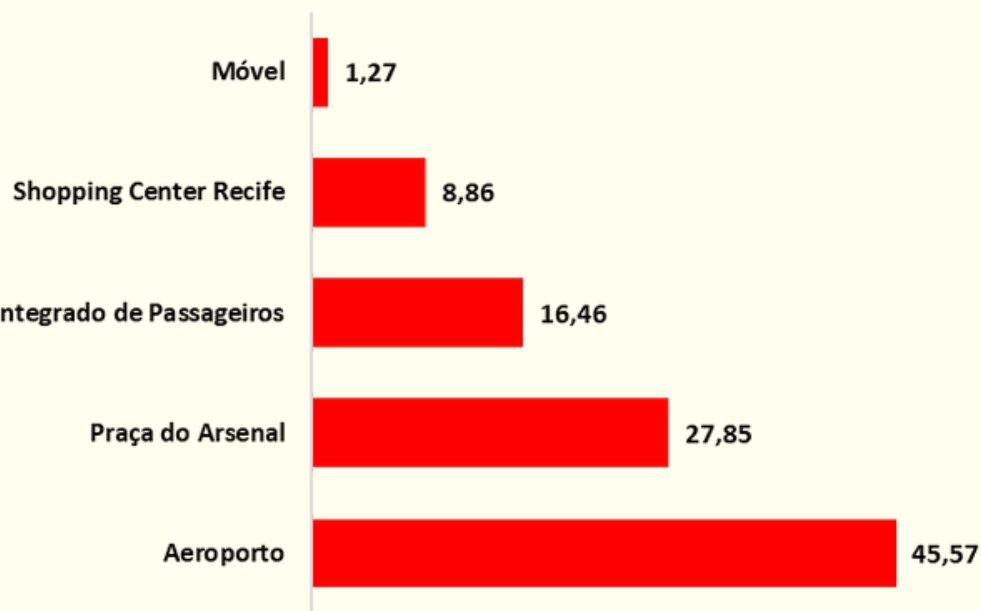
NACIONALIDADE




NACIONAL



INTERNACIONAL




TOP 10 INFORMAÇÕES SOLICITADAS PELOS TURISTAS NOS CAT'S



FOTOS

GALO DA MADRUGADA



RECIFE ANTIGO



OLINDA



NAZARÉ DA MATA



FOTOS

BEZERROS



GARANHUNS



PESQUEIRA




TRIUNFO





FOTOS


AEROPORTO E TIP - PÓS CARNAVAL



A SECRETARIA DE TURISMO E LAZER DO ESTADO DE PERNAMBUCO, POR MEIO DA EMPETUR, APRESENTOU OS RESULTADOS ENCONTRADOS A PARTIR DAS PESQUISAS IN LOCO DAS EMPRESAS DESCRITAS ABAIXO:

 A EMPRESA, METANÁLISE ESTATÍSTICAS LTDA , ATUOU EM CAMPO NO DIMENSIONAMENTO NO BLOCO GALO DA MADRUGADA (NO PERÍODO DE 18 A 21 DE FEVEREIRO DE 2023, SENDO DIA 18 NO BLOCO GALO DA MADRUGADA E 18 A 21 DE FEVEREIRO NO RECIFE ANTIGO.

 A EMPRESA, DIPE ESTRATÉGIA, ATUOU EM CAMPO NOS MUNICÍPIOS DE OLINDA, BEZERROS, GARANHUNS, PESQUEIRA, NAZARÉ DA MATA E TRIUNFO, COM QUESTIONÁRIOS APLICADOS DIRETO AOS TURISTAS E EXCURSIONISTAS E UM DIMENSIONAMENTO AUXILIAR, O LEVANTAMENTO ONDE MENSURAMOS RESIDENTES, EXCURSIONISTAS E TURISTAS, NO PERÍODO DE 18 A 21 DE FEVEREIRO DE 2023.

 A EMPRESA, REDE PROVER NO PERÍODO DE 22 A 26 DE FEVEREIRO, ATUOU NOS DOIS PRINCIPAIS PORTÕES DO ESTADO (AEROPORTO INTERNACIONAL DO RECIFE/ GUARARAPES- GILBERTO FREYRE E NO TERMINAL INTEGRADO DE PASSAGEIROS - TIP), APLICANDO PESQUISA NO EMBARQUE JUNTO AOS TURISTAS QUE VISITARAM PERNAMBUCO NOS FESTEJOS DO CARNAVAL.

SETOR DE ESTUDOS E PESQUISAS - SEP

TEL.: (81) 3182-8150 / 3182.8384 / 99488-4428
E-MAILS.: UNIDADEPESQUISA@EMPETUR.PE.GOV.BR,
PESQUISA@SETUR.PE.GOV.BR

