



EMPETUR



Principais Resultados do Carnaval 2025

EMPETUR



PESQUISAS REALIZADAS NO CARNAVAL

A Secretaria de Turismo e Lazer do Estado de Pernambuco, por meio da EMPETUR, através de empresas de pesquisas contratadas (Orizzonte Comunicação LTDA e Metanálise Consultoria) realizaram no Estado, pesquisas que identificaram os Perfis dos Visitantes (turistas e excursionistas), bem como desempenho da hotelaria.

Sondagem para identificação Turistas e Excursionistas(%);

Participação dos visitantes no carnaval;

Olinda – 1 a 4 de março;

Bezerros – 1 e 2 de março;

Pesqueira – 3 e 4 de março;

Nazaré da Mata – 3 e 4 de março;

Garanhuns (Festival de Jazz) – 1 a 3 de março;

Triunfo – 3 e 4 de fevereiro;

Recife (RMR-Pós-Carnaval) – 5 a 9 de março;


Desempenho da Hotelaria no Carnaval;

Movimentação do Aeroporto e TIP;


Fluxo Global de Turistas e Excursionistas (Visitantes);

Indicadores Econômicos;

Centros de Atendimento ao Turistas – CAT'S.

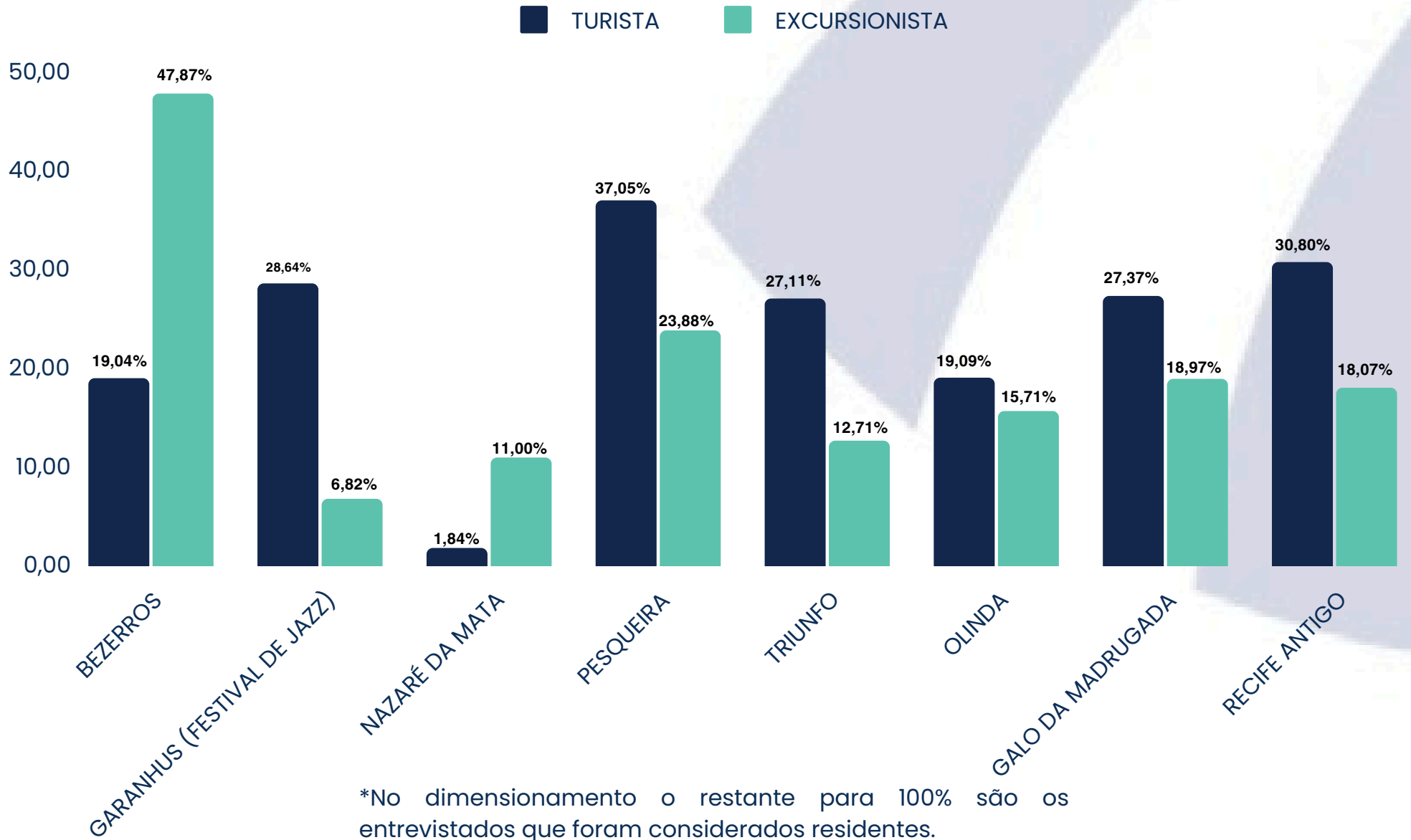


PERNAMBUCO
Naturalmente incrível!

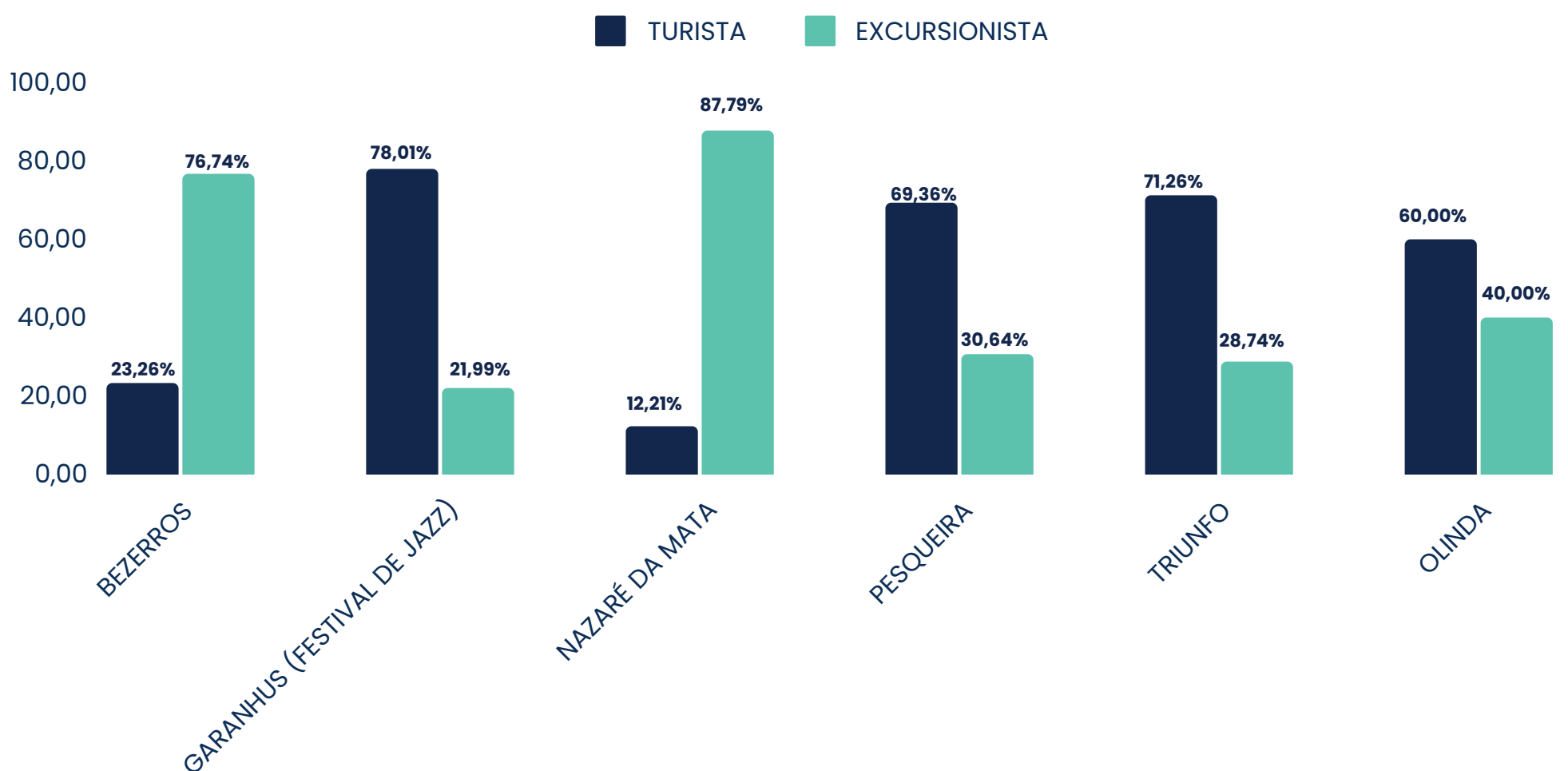


SONDAGEM IDENTIFICAÇÃO DOS VISITANTES NO CARNAVAL (%)


TIPO DO VISITANTE DIMENSIONAMENTO / CONTAGEM (TURISTA E EXCURSIONISTA)



PARTICIPAÇÃO DOS VISITANTES (TURISTAS E EXCURSIONISTAS) NO CARNAVAL MUNICÍPIOS PESQUISADOS

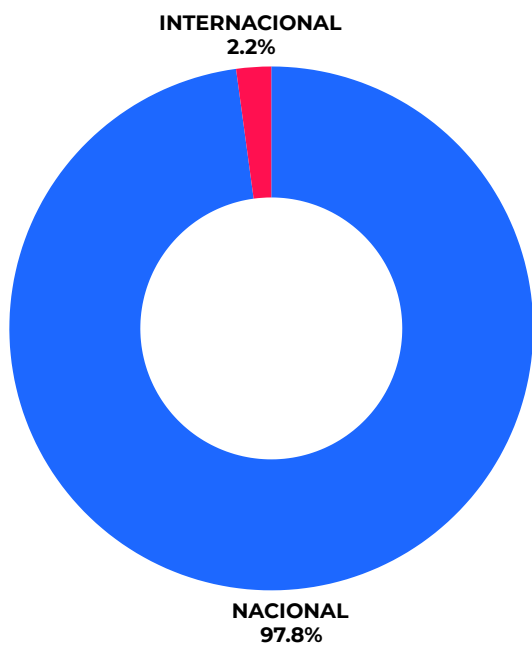


Fonte: Pesquisa de Dimensionamento do Visitante - 220.116 Abordagens (entre turistas e excursionistas) e Pesquisa do Perfil do Visitante (turista e excursionista) no Carnaval de Bezerros, Garanhuns, Nazaré da Mata, Olinda, Pesqueira e Triunfo e Recife(Pós) - Amostra: 3.952 entrevistas



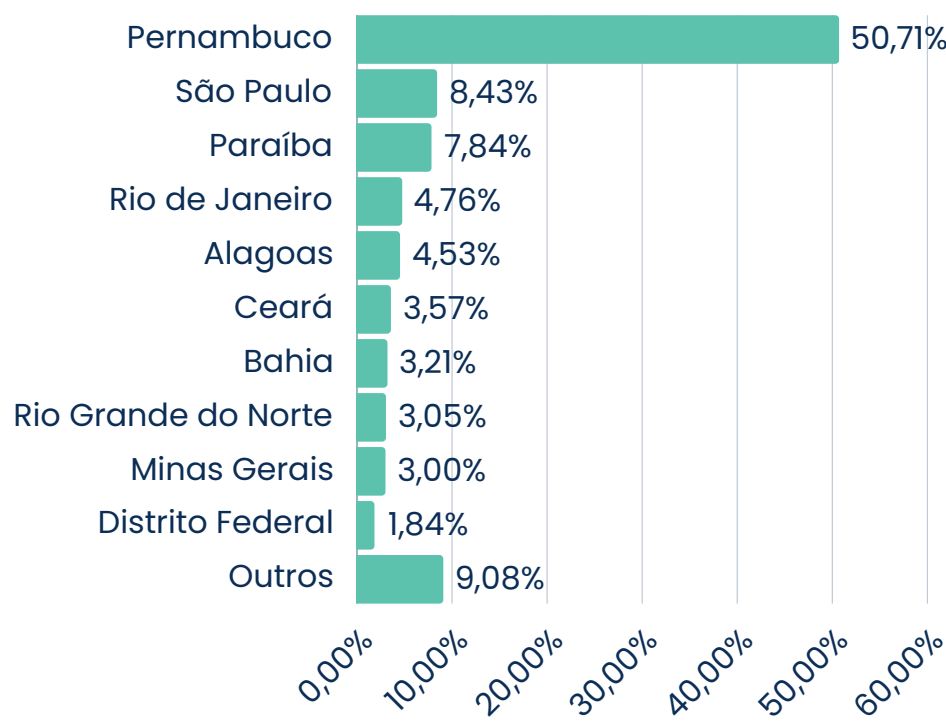
NACIONALIDADE DOS VISITANTES NO CARNAVAL (%)

ORIGEM DOS VISITANTES

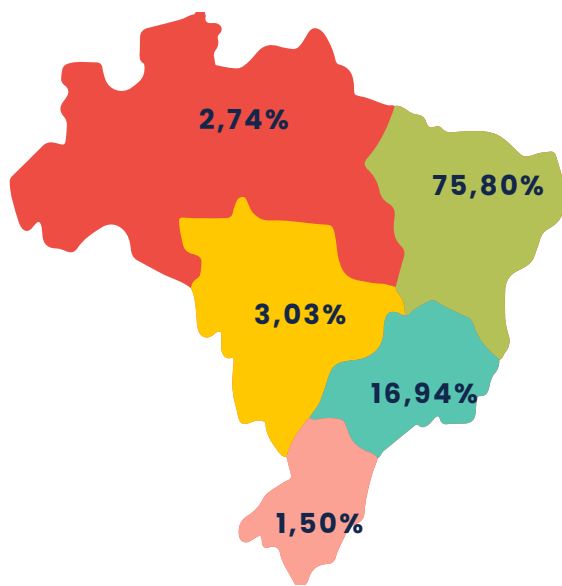
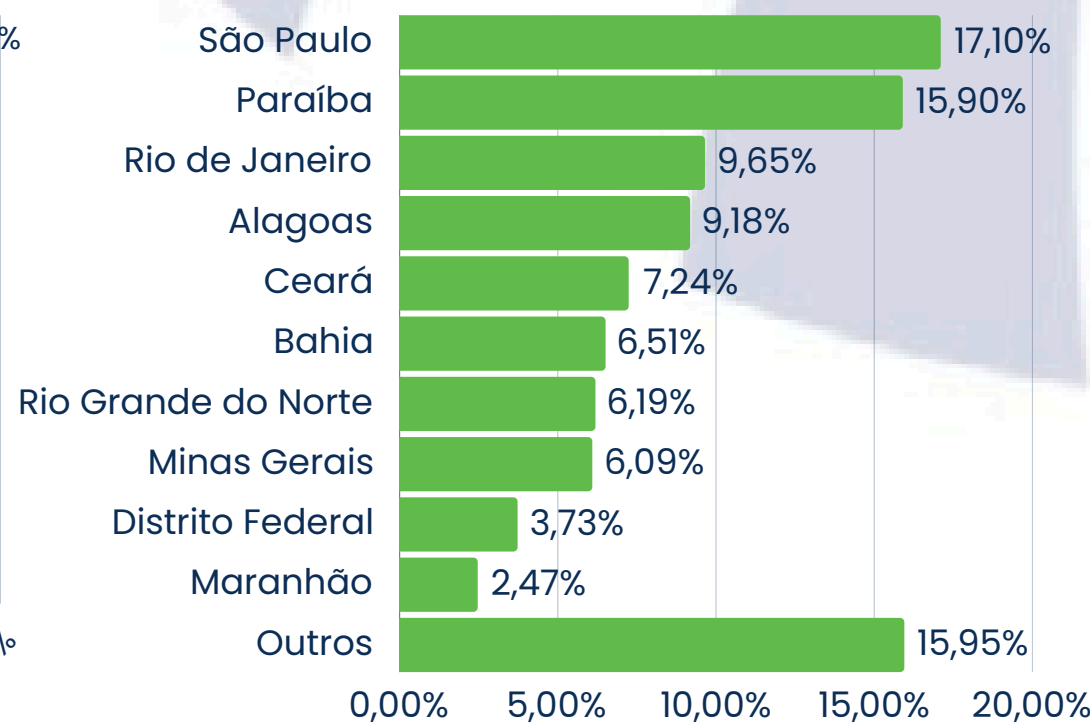


ORIGEM NACIONAL

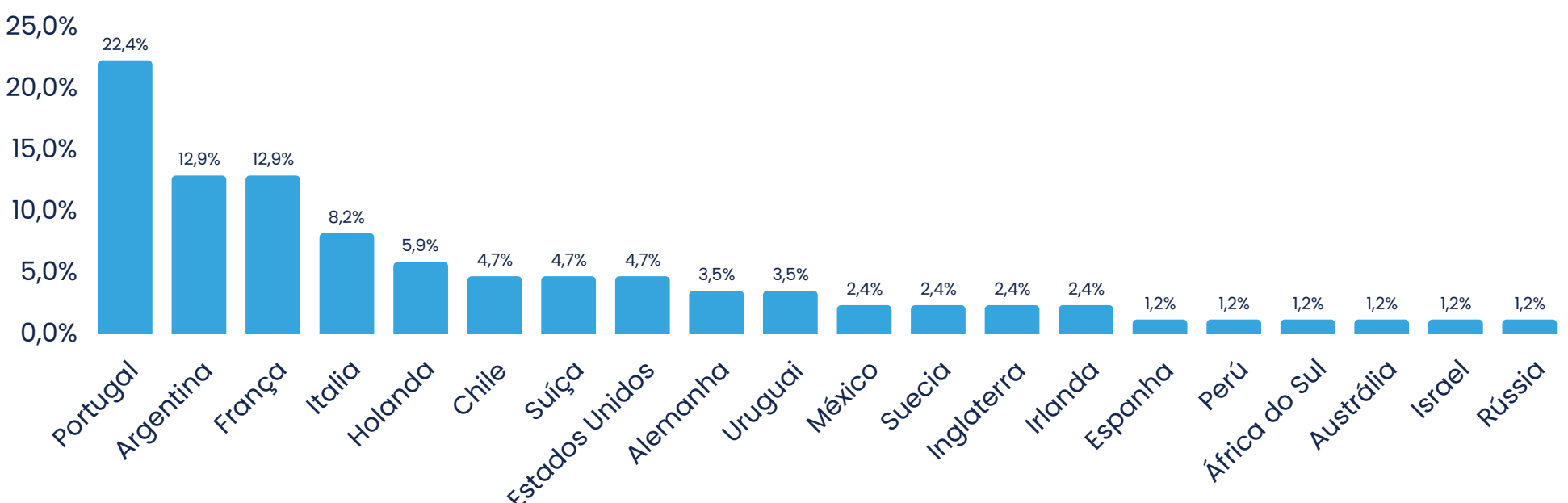
COM PERNAMBUCO



SEM PERNAMBUCO



ORIGEM INTERNACIONAL



FONTE: Pesquisa do Perfil do Visitante (turista e excursionista) no Carnaval de Bezerros, Garanhuns, Nazaré da Mata, Olinda, Pesqueira, Triunfo e Recife(Pós) - Amostra: 3.952 entrevistas
 Amostras nacionais: 3.867
 Amostras internacionais: 85



PERFIL DO VISITANTE NO CARNAVAL GÊNERO (%) DOS VISITANTES NO CARNAVAL 2025

MUNICÍPIOS	FEMININO	MASCULINO	PREFERIU NÃO INFORMAR
BEZERROS	36,98	62,09	0,70
GARANHUS (FESTIVAL DE JAZZ)	48,23	48,94	1,06
NAZARÉ DA MATA	34,74	63,62	1,41
PESQUEIRA	41,57	56,06	2,37
TRIUNFO	51,31	45,84	2,85
OLINDA	48,50	51,02	0,48
RECIFE (PÓS)	47,14	52,15	0,70

PRIMEIRA PARTICIPAÇÃO NO CARNAVAL

MUNICÍPIOS	SIM	NÃO
BEZERROS	55,35	44,65
GARANHUS (FESTIVAL DE JAZZ)	56,03	43,97
NAZARÉ DA MATA	56,81	43,19
PESQUEIRA	26,13	73,87
TRIUNFO	56,53	43,47
OLINDA	23,35	76,65
RECIFE (PÓS)	27,26	72,74

EM MÉDIA QUANTAS VEZES VISITOU A LOCALIDADE ANTERIORMENTE

MUNICÍPIOS	MÉDIA DE VEZES
BEZERROS	4
GARANHUS (FESTIVAL DE JAZZ)	4
NAZARÉ DA MATA	4
PESQUEIRA	4
TRIUNFO	6
OLINDA	5
RECIFE (PÓS)	6

EXPECTATIVA DA PRIMEIRA VISITA

MUNICÍPIOS	SUPEROU	ATENDEU	DECEPCIONOU	NÃO SABE
BEZERROS	56,30	40,76	0,84	2,10
GARANHUS (FESTIVAL DE JAZZ)	40,51	43,67	0,00	15,82
NAZARÉ DA MATA	66,94	32,64	0,00	0,41
PESQUEIRA	27,27	64,55	6,36	1,82
TRIUNFO	45,38	49,58	3,78	1,26
OLINDA	54,87	44,62	0,51	0,00
RECIFE (PÓS)	51,00	35,86	0,89	12,25

COMPARAÇÃO COM A VISITA ANTERIOR

MUNICÍPIOS	MELHOR	IGUAL	PIOR	NÃO SABE
BEZERROS	71,35	23,44	4,69	0,52
GARANHUS (FESTIVAL DE JAZZ)	44,35	41,13	9,68	4,84
NAZARÉ DA MATA	83,15	16,30	0,54	0,00
PESQUEIRA	31,83	54,02	14,15	0,00
TRIUNFO	39,34	48,09	9,84	2,73
OLINDA	35,78	60,31	2,81	1,09
RECIFE (PÓS)	37,35	55,96	4,36	2,33

RECOMENDARIA E VOLTARIA PARA O CARNAVAL

MUNICÍPIOS	RECOMENDARIA	INTENÇÃO DE RETORNAR
BEZERROS	97,91	97,67
GARANHUS (FESTIVAL DE JAZZ)	93,26	93,62
NAZARÉ DA MATA	99,53	97,42
PESQUEIRA	92,64	84,80
TRIUNFO	89,31	91,69
OLINDA	98,08	97,49
RECIFE (PÓS)	91,64	88,39

INTENÇÃO DE RETORNAR FORA DOS MOMENTOS FESTIVOS

MUNICÍPIOS	INTENÇÃO DE RETORNAR
BEZERROS	84,65
GARANHUS (FESTIVAL DE JAZZ)	89,72
NAZARÉ DA MATA	72,30
PESQUEIRA	39,67
TRIUNFO	87,65
OLINDA	72,22
RECIFE (PÓS)	86,72


REFERÊNCIA EM TRADIÇÃO DE CARNAVAL

MUNICÍPIOS	SIM	NÃO	NÃO SABE
BEZERROS	98,37	1,40	0,23
NAZARÉ DA MATA	98,12	1,64	0,23
PESQUEIRA	94,06	1,90	4,04
TRIUNFO	81,71	8,31	9,98
OLINDA	99,16	0,24	0,60
RECIFE (PÓS)	93,32	2,81	3,87

FONTE: Pesquisa do Perfil do Visitante (turista e excursionista) no Carnaval de Bezerros, Garanhuns, Nazaré da Mata, Olinda, Pesqueira, Triunfo e Recife(Pós)- Amostra: 3.952 entrevistas



EMPETUR



PERFIL DO VISITANTE NO CARNAVAL



42,69% dos visitantes possuem Ensino Superior
(Em 2024 : **47,29%** dos visitantes possuíam Ensino Superior)




Em média nos municípios pesquisados, os visitantes já tinham visitado a localidade **5 outras vezes**



A idade média dos visitantes no geral foi de **38 anos**.
(Em 2024 : **39 anos**)



41,30% dos visitantes viajaram com a família.
(Em 2024 : **38,68%** dos visitantes viajaram com a família.)




53,21% dos entrevistados são solteiros.
(Em 2024 : **55,71%** dos entrevistados eram solteiros.)

CARNAVAL


75,48% Destacou o carnaval como principal motivo da sua viagem.

(Em 2024 : **75,00%** Destacou o carnaval como principal motivo da sua viagem.)



43,08% Dos que vieram ao carnaval mais de 1 vez, afirmaram que esse ano foi melhor.

(Em 2024 : **54,39%** Dos que vieram ao carnaval mais de 1 vez, afirmaram que esse ano foi melhor.)



53,74% São do sexo Masculino.
(Em 2024 : **51,13%** Eram do sexo Masculino.)



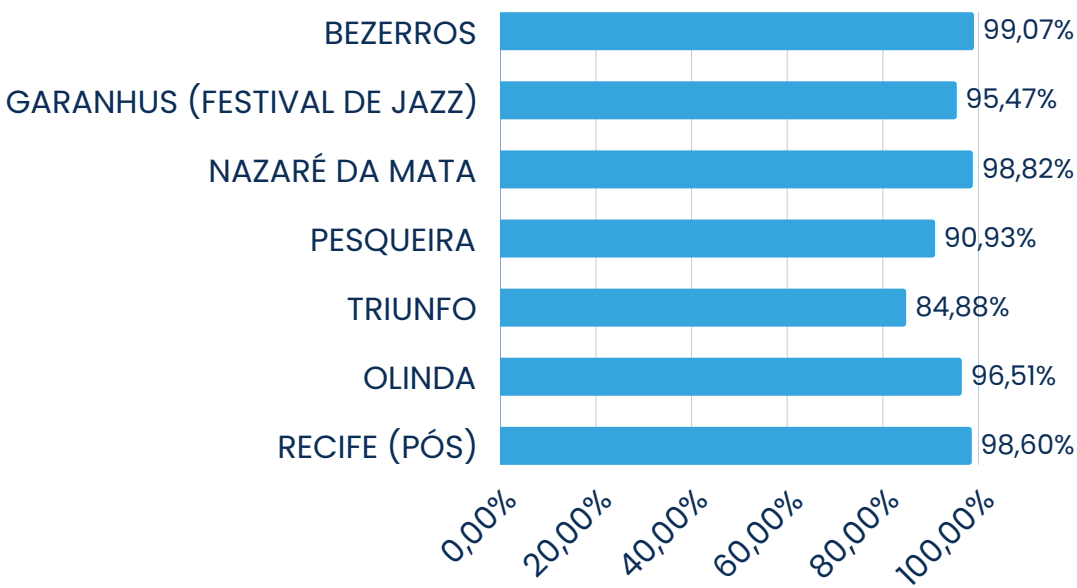
94,12% dos visitantes (municípios pesquisados) afirmaram que o município é referência na tradição de carnaval.

 **PERNAMBUCO**
Naturalmente incrível!

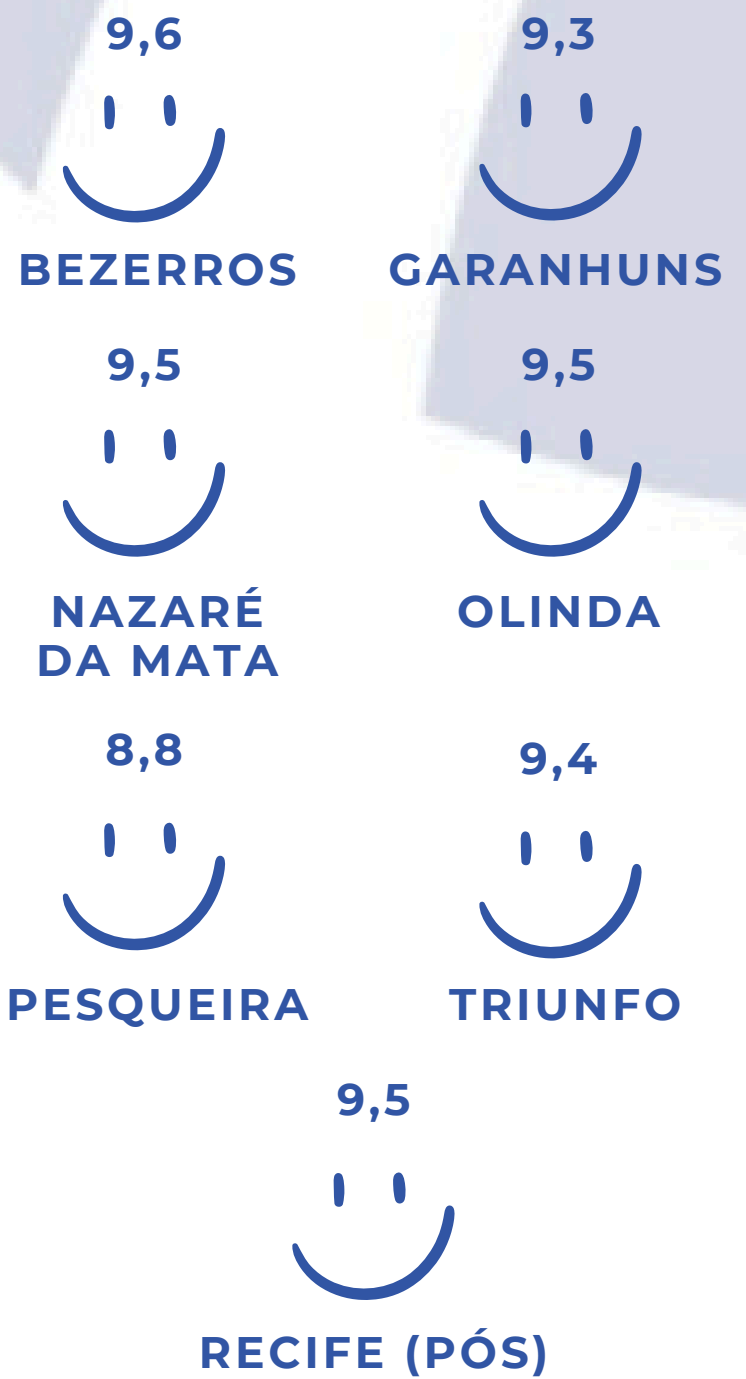
AVALIAÇÃO / SATISFAÇÃO E LEALDADE DOS VISITANTES (PROMOTORES ESPONTÂNEOS DO CARNAVAL)

MUNICÍPIOS	BEZERROS	GARANHUNS	NAZARÉ DA MATA	PESQUEIRA	TRIUNFO	OLINDA	RECIFE (PÓS)	MÉDIA
ITEM AVALIADO	AVALIAÇÃO ÓTIMO + BOM							
ATRATIVOS TURÍSTICOS	98,24	90,23	95,54	88,17	92,11	96,36	96,80	93,92
HOSPITALIDADE	98,78	91,04	97,87	87,22	86,89	95,93	98,50	93,74
BARES/BARRACAS/RESTAURANTES	98,84	92,36	97,63	87,56	86,27	91,26	95,50	92,77
DIVULGAÇÃO DO EVENTO	96,27	64,84	86,45	72,21	75,18	93,74	92,70	83,05
MANIFESTAÇÕES FOLCLÓRICAS / TEATRAIS	95,68	83,13	94,10	78,45	80,64	93,55	96,2	88,82
ATRAÇÕES / PROGRAMAÇÃO	97,66	91,12	98,35	82,30	73,21	95,26	96,30	90,60
SEGURANÇA PÚBLICA	92,29	89,25	96,69	93,59	87,65	73,73	74,30	86,78

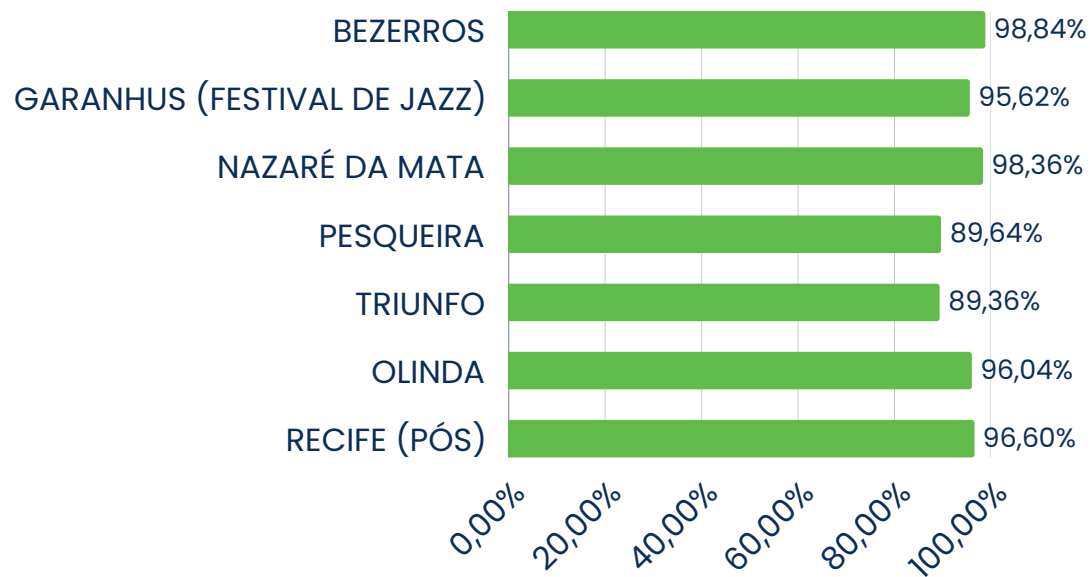
AVALIAÇÃO (%) ENTRE ÓTIMO E BOM DO CARNAVAL



NOTA DO GRAU DE FELICIDADE NO CARNAVAL



AVALIAÇÃO (%) ENTRE ÓTIMO E BOM DO MUNICÍPIO/LOCALIDADE



NPS- PROMOÇÃO ESPONTÂNEA

- Entre 75 e 100 = Zona de Excelência
- Entre 50 e 75 = Zona de Qualidade
- Entre 1 e 50 = Zona de Aperfeiçoamento
- Entre -100 e 0 = Zona Crítica



FONTE: Pesquisa do Perfil do Visitante (turista e excursionista) no Carnaval de Bezerros, Garanhuns, Nazaré da Mata, Olinda, Pesqueira, Triunfo e Recife(Pós) - Amostra: 3.952 entrevistas

O NPS- Net Promoter Score avalia em porcentagem a chance do visitante promover de maneira espontânea o destino.



MUNICÍPIOS	2024		2025		VAR. DA TAXA DE OCUP.(%) 2024/2025
	TAXA DE OCUPAÇÃO (%)	PERMANÊNCIA MÉDIA (DIAS)	TAXA DE OCUPAÇÃO (%)	PERMANÊNCIA MÉDIA (DIAS)	
ARQ. FERNANDO DE NORONHA	92,22	4,3	94,81	4,9	2,81
BELÉM DO SÃO FRANCISCO	100,00	2,0	100,00	4,0	0,00
BEZERROS	97,50	3,1	100,00	3,0	2,56
BONITO	90,00	3,0	92,22	3,3	2,47
CABO DE SANTO AGOSTINHO	100,00	3,6	92,49	3,7	-7,51
GARANHUNS	95,00	3,5	100,00	3,0	5,26
GOIANA	83,33	3,7	100,00	3,7	20,00
GRAVATÁ	97,50	3,8	99,67	4,3	2,22
ILHA DE ITAMARACÁ	89,43	3,6	94,17	3,8	5,30
IPOJUCA	95,29	4,3	96,38	4,5	1,14
JABOATÃO DOS GUARARAPES	95,60	3,8	100,00	4,0	4,60
NAZARÉ DA MATA	95,00	3,0	85,00	2,0	-10,53
OLINDA	96,67	4,7	97,27	4,9	0,62
PAULISTA	100,00	4,0	100,00	4,5	0,00
PESQUEIRA	86,67	3,0	85,00	3,0	-1,93
RECIFE	98,79	4,0	99,00	3,9	0,21
SALGUEIRO	90,00	3,2	94,00	4,0	4,44
SURUBIM	100,00	3,0	100,00	2,8	0,00
TAMANDARÉ	97,78	3,9	93,70	4,5	-4,17
TRIUNFO	100,00	4,3	100,00	3,7	0,00
CARNAVAL DE PERNAMBUCO	95,04	3,6	96,19	3,8	1,21

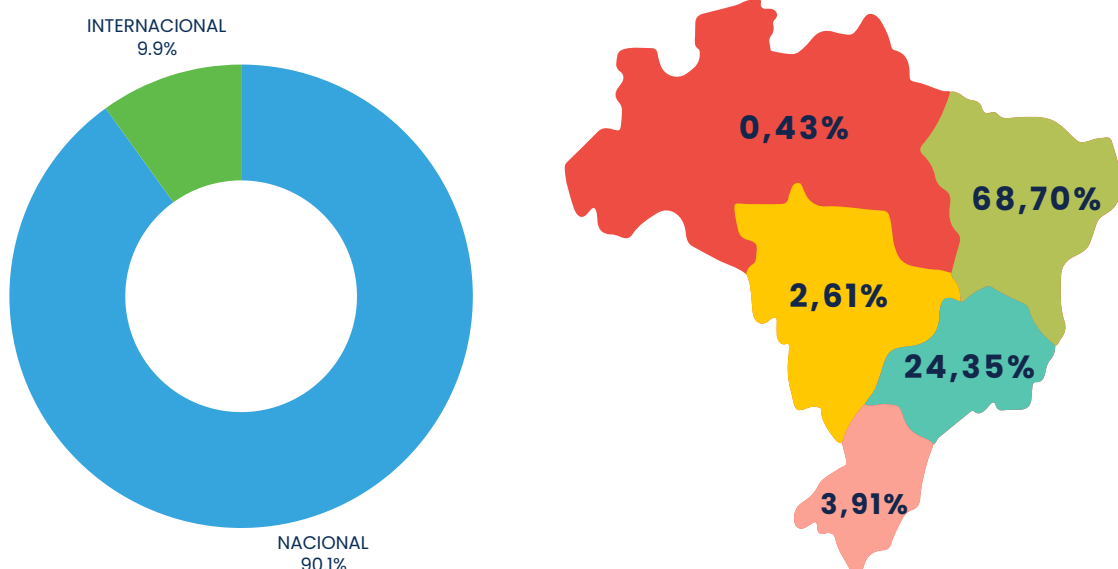
TOP NACIONAL (ORIGEM HÓSPEDES) CIDADES (%)

CIDADES	(%)
RECIFE	42,67%
CARUARU	9,33%
TORITAMA	6,67%
MACEIÓ	5,33%
BRASÍLIA	5,33%
JOÃO PESSOA	4,00%
SALVADOR	2,67%
OUTROS	23,96%

TOP NACIONAL (ORIGEM HÓSPEDES) ESTADOS (%)


ESTADOS	(%)
PERNAMBUCO	53,85%
SÃO PAULO	12,64%
ALAGOAS	6,59%
PARAÍBA	6,04%
RIO GRANDE DO NORTE	4,95%
RIO DE JANEIRO	4,95%
CEARÁ	2,20%
DISTRITO FEDERAL	2,20%
BAHIA	1,65%
RIO GRANDE DO SUL	1,10%
MINAS GERAIS	1,10%
RORAIMA	0,55%
SANTA CATARINA	0,55%
PARANÁ	0,55%
MARANHÃO	0,55%
ESPÍRITO SANTO	0,55%

ORIGEM DOS HÓSPEDES



FONTE: Setor de Estudos e Pesquisas - SEP - EMPETUR
 Consulta telefônica direta junto aos meios de hospedagem de 15 de janeiro a 14 de fevereiro de 2024 e de 03 de fevereiro a 05 de março de 2025.

Amostra de respondentes em 2024 - 135 meios de hospedagem.
 em 2025 - 174 meios de hospedagem



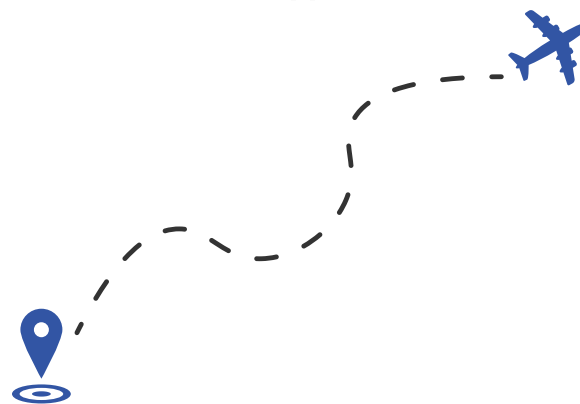
MOVIMENTAÇÃO DE PASSAGEIROS AEROPORTO E TIP CARNAVAL DE 2024 E 2025

PREVISÃO / MOVIMENTAÇÃO DE PASSAGEIROS NO AEROPORTO DO RECIFE

MOVIMENTAÇÃO DE PASSAGEIROS	SEMANA PRÉ-CARNAVALESKA (Segunda a Quinta)		VAR.(%) 2024/2025	CARNAVAL (Sexta a Quarta)		VAR.(%) 2024/2025	SEMANA PÓS-CARNAVAL (Quinta a Domingo)		VAR.(%) 2024/2025	TOTAL PERÍODO		VAR.(%) 2024/2025
	2024	2025*		2024	2025*		2024	2025*		2024	2025*	
DESEMBARQUE	52.517	53.447	1,77	70.060	76.628	9,37	43.998	50.190	14,07	166.575	180.265	8,2
EMBARQUE	53.162	54.022	1,62	72.252	80.633	11,60	52.440	59.518	13,50	177.854	194.173	9,2
GERAL	105.679	107.469	1,69	142.312	157.261	10,50	96.438	109.708	13,76	344.429	374.438	8,71

AEROPORTOS DE ORIGEM

- GUARULHOS
- CONGONHAS
- SALVADOR
- FORTALEZA



MOVIMENTAÇÃO DE PASSAGEIROS NO TERMINAL INTEGRADO DE PASSAGEIROS - TIP


MOVIMENTAÇÃO DE PASSAGEIROS	SEMANA PRÉ-CARNAVALESKA (Segunda a Quinta)		VAR.(%) 2024/2025	CARNAVAL (Sexta a Quarta)		VAR.(%) 2024/2025	SEMANA PÓS-CARNAVAL (Quinta a Domingo)		VAR.(%) 2024/2025	TOTAL PERÍODO		VAR.(%) 2024/2025
	2024	2025*		2024	2025*		2024	2025*		2024	2025*	
DESEMBARQUE	6.468	6.063	-6,26	13.961	14.903	6,75	8.025	8.539	6,40	28.454	29.505	3,70
EMBARQUE	9.239	8.661	-6,26	19.944	21.290	6,75	11.463	12.198	6,41	40.646	42.149	3,70
GERAL	15.707	14.724	-6,26	33.905	36.193	6,75	19.488	20.737	6,41	69.100	71.654	3,70


ORIGEM E DESTINO INTERESTADUAL

- NATAL
- ARACAJÚ
- SALVADOR
- FORTALEZA

ORIGEM E DESTINO INTERMUNICIPAL

- CARUARU
- BEZERROS
- PETROLINA





FLUXO GLOBAL DE VISITANTES (TURISTAS E EXCURSIONISTAS) CARNAVAL DE 2023 | 2024 | 2025



FLUXO DE HÓSPEDES

FLUXO DE HÓSPEDES	2023	2024	2025	VAR.(%) 2023/2025	VAR.(%) 2024/2025
RMR	157.422	177.343	220.272	39,92	24,21
DEMAIS MUNICÍPIOS	35.969	44.991	54.825	52,42	21,86
PERNAMBUCO	193.391	222.334	275.097	42,25	23,73

FLUXO GLOBAL DE VISITANTES (TURISTAS E EXCURSIONISTAS)



FLUXO TURISTICO ¹	2023	2024	2025	VAR.(%) 2023/2025	VAR.(%) 2024/2025
RMR	682.136	709.370	729.743	6,98	2,87
DEMAIS MUNICÍPIOS	128.600	210.809	320.613	149,31	52,09
PERNAMBUCO	810.736	920.179	1.050.356	29,56	14,15

FLUXO DE EXCURSIONISTAS ²	2023	2024	2025	VAR.(%) 2023/2025	VAR.(%) 2024/2025
RMR	682.136	526.133	474.103	-30,50	-9,89
DEMAIS MUNICÍPIOS	771.597	906.479	1.058.024	37,12	16,72
PERNAMBUCO	1.453.733	1.432.612	1.532.127	5,39	6,95


FLUXO GLOBAL

FLUXO GLOBAL	2023	2024	2025	VAR.(%) 2023/2025	VAR.(%) 2024/2025
RMR	1.364.272	1.235.503	1.203.846	-11,76	-2,56
DEMAIS MUNICÍPIOS	900.197	1.117.288	1.378.637	53,15	23,39
PERNAMBUCO	2.264.469	2.352.791	2.582.483	14,04	9,76

Fonte: EMPETUR – Pesquisa do Visitante do Carnaval de 2023, 2024 e 2025 (Recife - RMR – Pós Carnaval – 22 a 26 de fevereiro de 2023, 14 a 18 de fevereiro de 2024 e 05 a 09 de março de 2025). Pesquisa nos Principais Polos de Pernambuco durante o Carnaval.

(¹) - Visitantes temporários, não residentes no entorno e que tenham feito pelo menos 01 pernoite e permanecido no máximo de 365 dias no local visitado - (OMT)

(²) - Visitantes que não pernoitam e nem residem no entorno do local visitado.



**INDICADORES ECONÔMICOS
CARNAVAL DE 2023 | 2024 | 2025**



GASTO MÉDIO INDIVIDUAL DIÁRIO (R\$)

G.M.I.D (R\$)	2023	2024	2025	VAR.(%) 2023/2025	VAR.(%) 2024/2025
Excursionista ²	R\$ 200,34	R\$ 257,07	R\$ 257,25	28,41	0,07
Turista em Geral ¹	R\$ 311,47	R\$ 311,88	R\$ 515,07	65,37	65,15
Hospedados em Hotel ¹	R\$ 492,93	R\$ 392,49	R\$ 874,16	77,34	122,72
Residentes no Brasil ¹	R\$ 291,58	R\$ 308,06	R\$ 513,18	76,00	66,58
Residentes no Exterior ¹	R\$ 326,31	R\$ 378,58	R\$ 549,42	68,37	45,13



PERMANÊNCIA MÉDIA (DIAS)

PERMANÊNCIA MÉDIA (DIAS)	2023	2024	2025	VAR.(%) 2023/2025	VAR.(%) 2024/2025
Turista em Geral ¹	7,3	7,5	7,3	0,00	-2,67
Hospedados em Hotel ¹	5,8	6,7	6,2	6,90	-7,46
Residentes no Brasil ¹	6,1	7,3	7,1	16,39	-2,74
Residentes no Exterior ¹	14,2	12,6	11,0	-22,54	-12,70



**RECEITA TURÍSTICA BRUTA / ESTIMADA - ECONOMIA
FORMAL E INFORMAL (R\$)**


RECEITA TURÍSTICA BRUTA (R\$)	2023	2024	2025	VAR.(%) 2023/2025	VAR.(%) 2024/2025
RMR	R\$ 2.219.677.754,00	R\$ 2.177.857.099,00	R\$ 2.328.755.723,17	4,91	6,93
DEMAIS MUNICÍPIOS	R\$ 568.776.853,00	R\$ 873.046.833,97	R\$ 1.115.348.798,15	96,10	27,75
PERNAMBUCO (R\$)	R\$ 2.788.454.607,00	R\$ 3.050.903.932,97	R\$ 3.444.104.521,32	23,51	12,89

Fonte: EMPETUR – Pesquisa do Visitante do Carnaval de 2023, 2024 e 2025 (Recife – RMR – Pós Carnaval – 22 a 26 de fevereiro de 2023, 14 a 18 de fevereiro de 2024 e 05 a 09 de março de 2025). Pesquisa nos Principais Polos de Pernambuco durante o Carnaval.

(1) - utilizou-se a os dados da RMR-Pós carnaval.

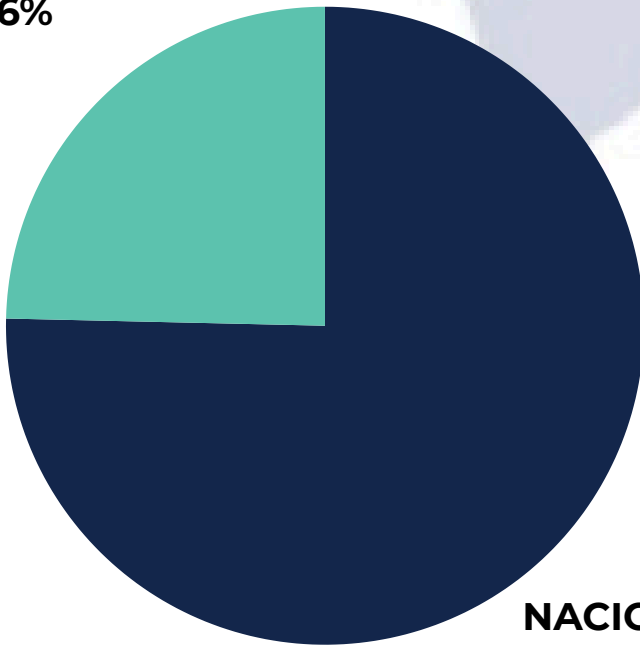
(2) - utilizou-se a média dos Demais Municípios (BEZERROS/GARANHUNS/PESQUEIRA/NAZARÉ DA MATA/TRIUNFO/OLINDA)

A Receita Turística Bruta, envolve a relação G.M.I.D*P.M*Fluxo de visitantes (turistas e excursionistas) no carnaval de Pernambuco.



NACIONALIDADE

**INTERNACIONAL
24.6%**

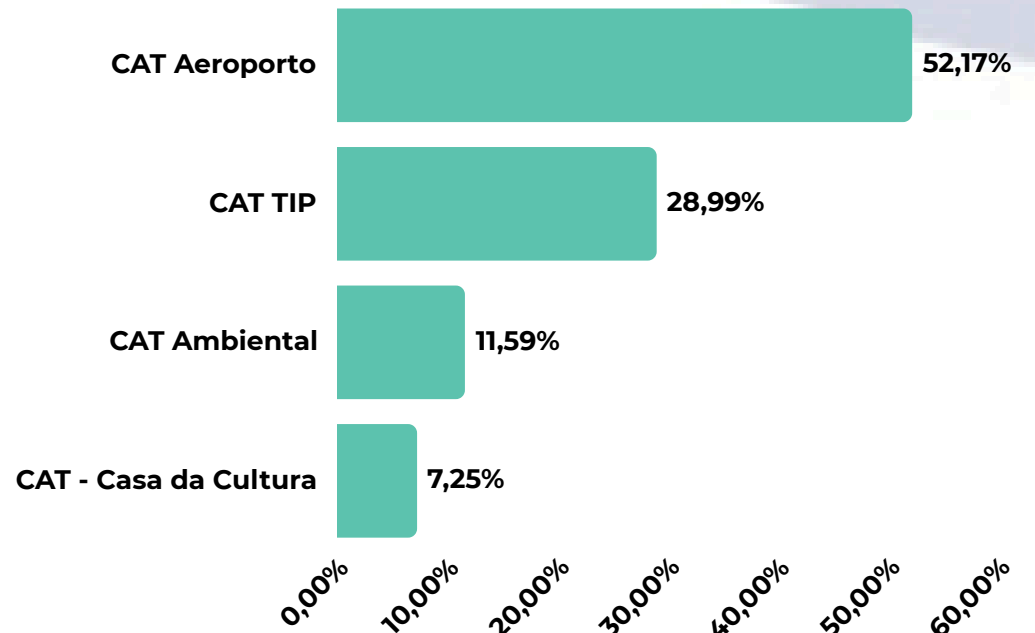
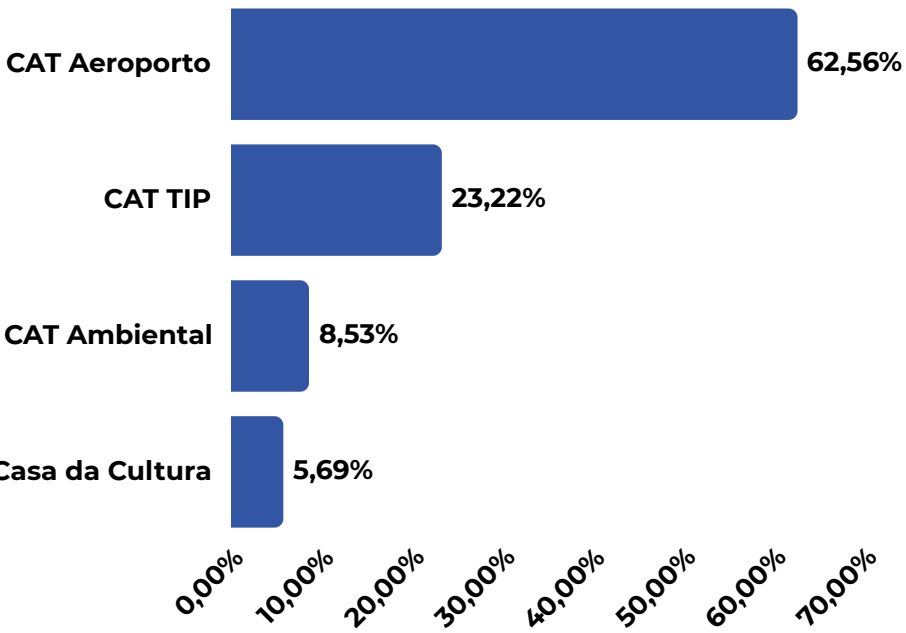


**NACIONAL
75.4%**

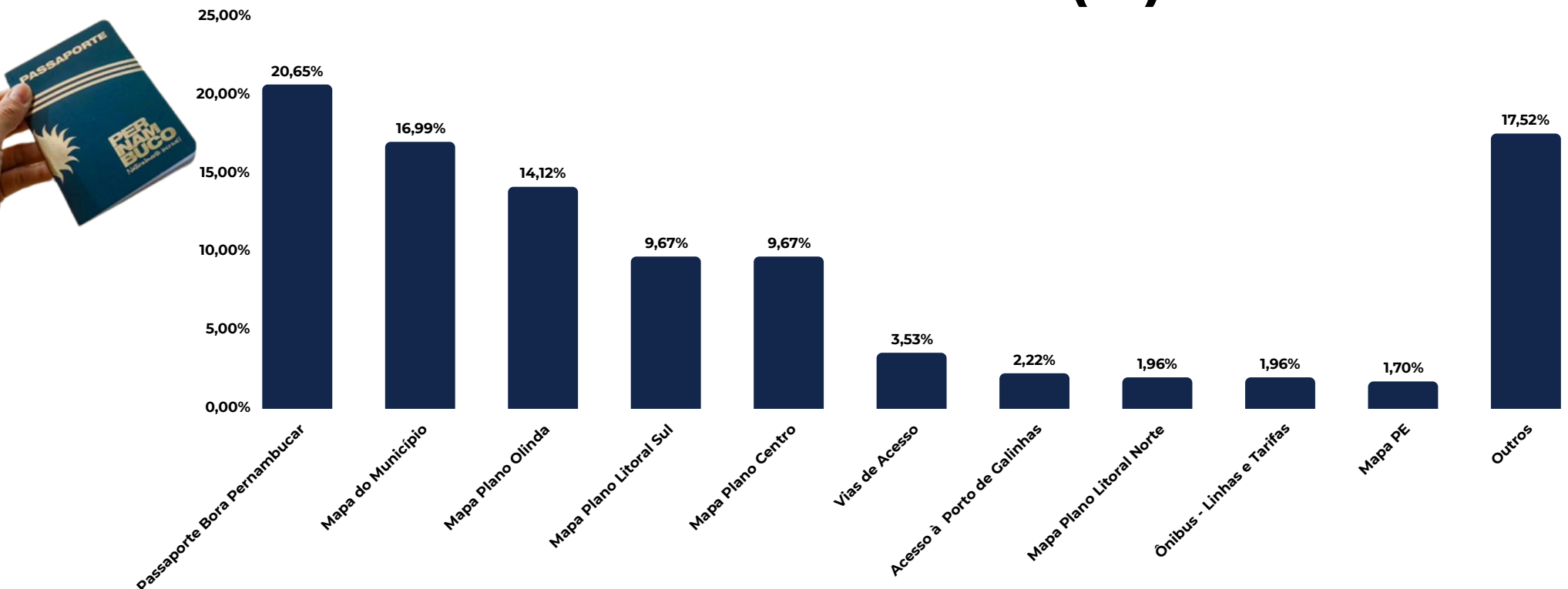


NACIONAL

INTERNACIONAL



**TOP INFORMAÇÕES SOLICITADAS PELOS
TURISTAS NOS CAT'S (%)**



FONTE: Diretoria de Estruturação do Turismo - Gerência de Informações turísticas/EMPETUR
Elaborado pelo Setor de Estudos e Pesquisas - SEP/EMPETUR em 09 de março de 2025
Amostra: 280 atendimentos no período de 27 de fevereiro a 06 de março de 2025.

FOTOS

BEZERROS



TRIUNFO



OLINDA



NAZARÉ DA MATA




PESQUEIRA




GARANHUNS



RECIFE - METANALISE



EMPETUR





FOTOS

ORIZZONTE


AEROPORTO

TIP



PERNAMBUCO
Naturalmente incrível!

EMPETUR



A Secretaria de Turismo e Lazer do Estado de Pernambuco, por meio da EMPETUR, apresenta os resultados preliminares encontrados a partir das pesquisas in loco das Empresas descritas abaixo:

A empresa, Metanálise Estatísticas LTDA , atuou em campo no dimensionamento no bloco Galo da Madrugada e Recife Antigo (no período de 01 a 04 de março de 2025, sendo o dia 01 no bloco do Galo Da Madrugada E 01 A 04 de março no Recife Antigo).

A empresa, ORIZZONTE COMUNICACAO LTDA, atuou em campo nos municípios de Olinda, Bezerros, Garanhuns, Pesqueira, Nazaré da Mata e Triunfo com questionários aplicados direto aos turistas e excursionistas e um dimensionamento auxiliar. o levantamento onde mensuramos residentes, excursionistas e turistas, no período DE 01 A 04 de março de 2025. também foi realizada uma pesquisa (PÓS-CARNAVAL) no período de 05 a 09 de março, onde a empresa atuou nos dois principais portões do Estado (Aeroporto Internacional do Recife/ Guararapes- Gilberto Freyre e no Terminal Integrado de Passageiros - TIP), aplicando a pesquisa no embarque junto aos turistas que visitaram Pernambuco nos festejos do Carnaval.

SETOR DE ESTUDOS E PESQUISAS - SEP

Tel.: (81) 3182-8150 / 98766-7219


E-mails.: unidadepesquisa@empetur.pe.gov.br, pesquisa@setur.pe.gov.br



Secretaria
de Turismo
e Lazer



GOVERNO DE
**PER
NAM
BUCO**
ESTADO DE MUDANÇA



PERNAMBUCO
Naturalmente incrível!