



**EMPETUR**



# **Principais Resultados do *São João 2024***

# EMPETUR



## **PESQUISAS REALIZADAS NO SÃO JOÃO**

A Secretaria de Turismo e Lazer do Estado de Pernambuco, por meio da EMPETUR, através da empresa de pesquisa contratada Orizzonte Comunicação LTDA, realizou no Estado, pesquisas que identificaram os Perfis dos Visitantes (turistas e excursionistas).

Sondagem para identificação Turistas, Excursionistas e Residentes – Caruaru, Gravatá, Petrolina e Arcoverde;

Perfil Socioeconômico do visitante no São João de 2024;  
Amostra: 4.245

Perfil do Visitante (Turista e Excursionista) em Caruaru – 21 a 24 de junho;  
Amostra: 956

Perfil do Visitante (Turista e Excursionista) em Gravatá – 21 a 23 de junho;  
Amostra: 669

Perfil do Visitante (Turista e Excursionista) em Petrolina – 21 a 24 de junho;  
Amostra: 828

Perfil do Visitante (Turista e Excursionista) em Arcoverde – 22 a 24 de junho;  
Amostra: 691


Recife (RMR – Pós-São João) – 25 a 27 de junho;  
Amostra: 1.101

Desempenho da Hotelaria no São João;


Movimentação do Aeroporto e TIP;

Fluxo Global de Turistas e Excursionistas (Visitantes);

Indicadores Econômicos;

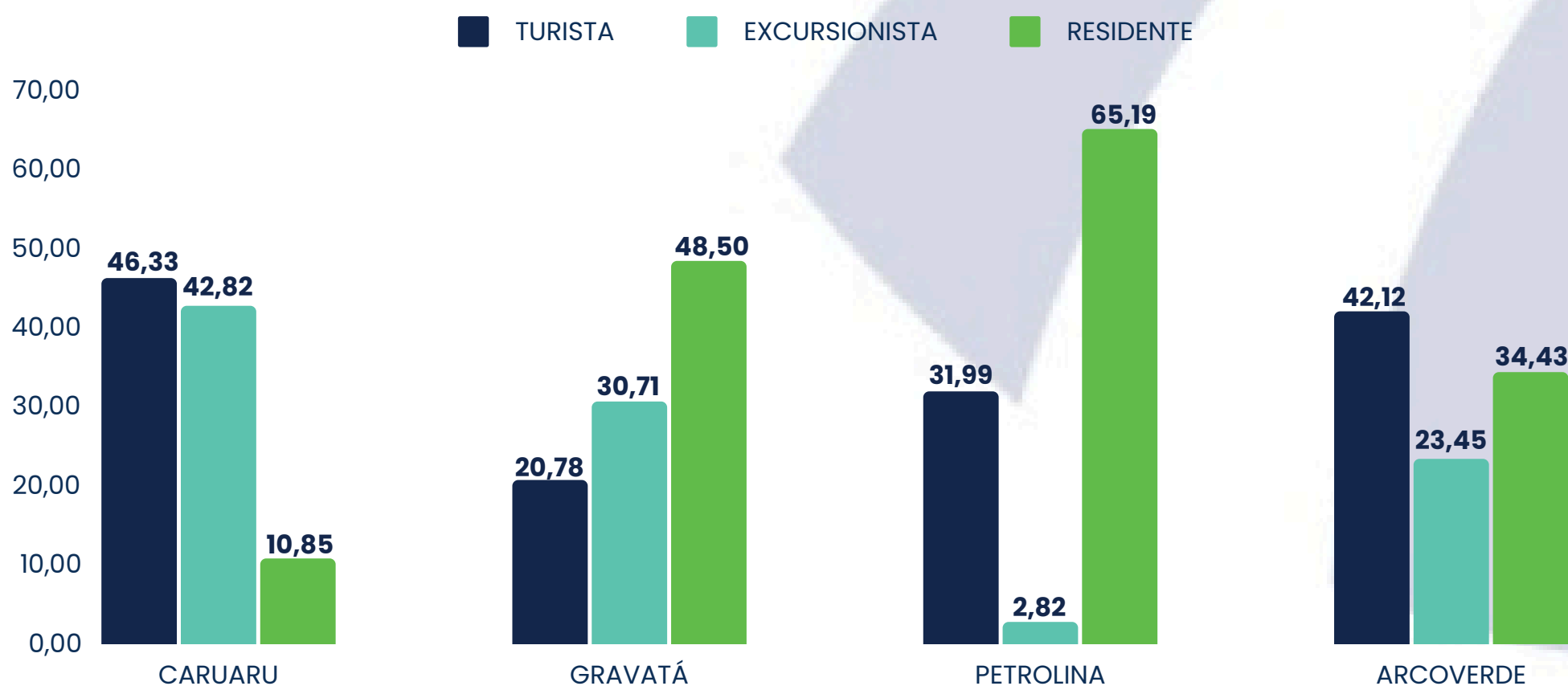


**PERNAMBUCO**  
Naturalmente incrível!



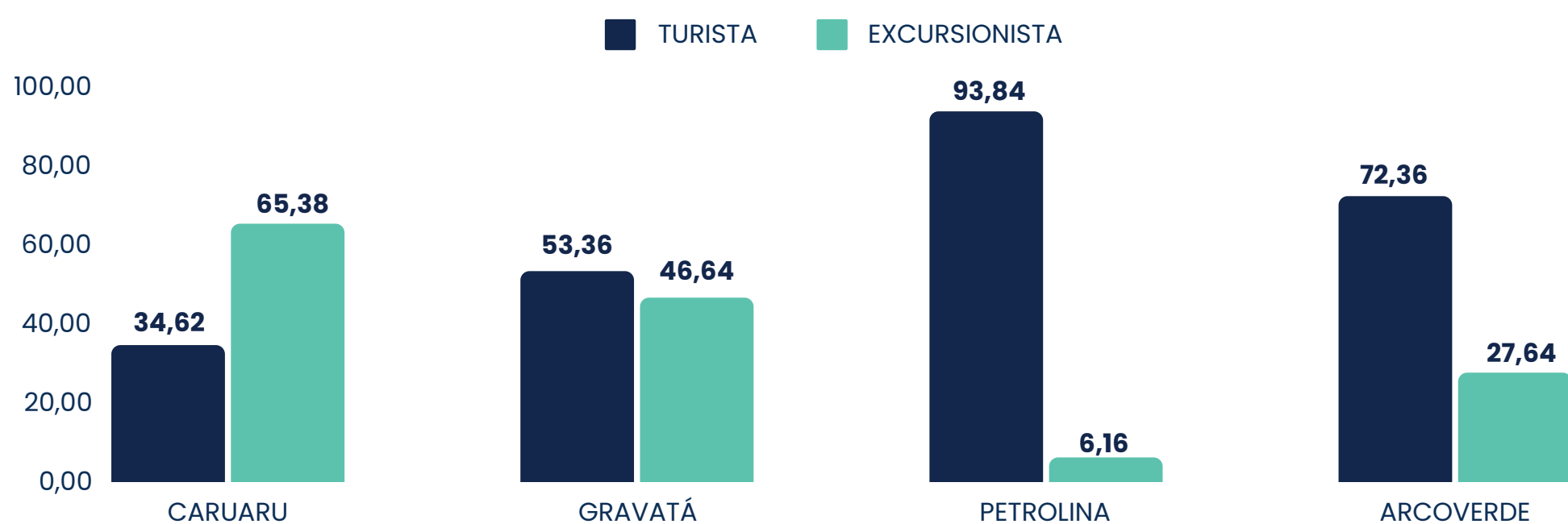
## SONDAGEM IDENTIFICAÇÃO DOS VISITANTES NO SÃO JOÃO (%)

### TIPO DO VISITANTE DIMENSIONAMENTO (TURISTA, EXCURSIONISTA E RESIDENTE) (%)




### PARTICIPAÇÃO DOS VISITANTES (TURISTAS E EXCURSIONISTAS) NO SÃO JOÃO

#### MUNICÍPIOS PESQUISADOS (%)

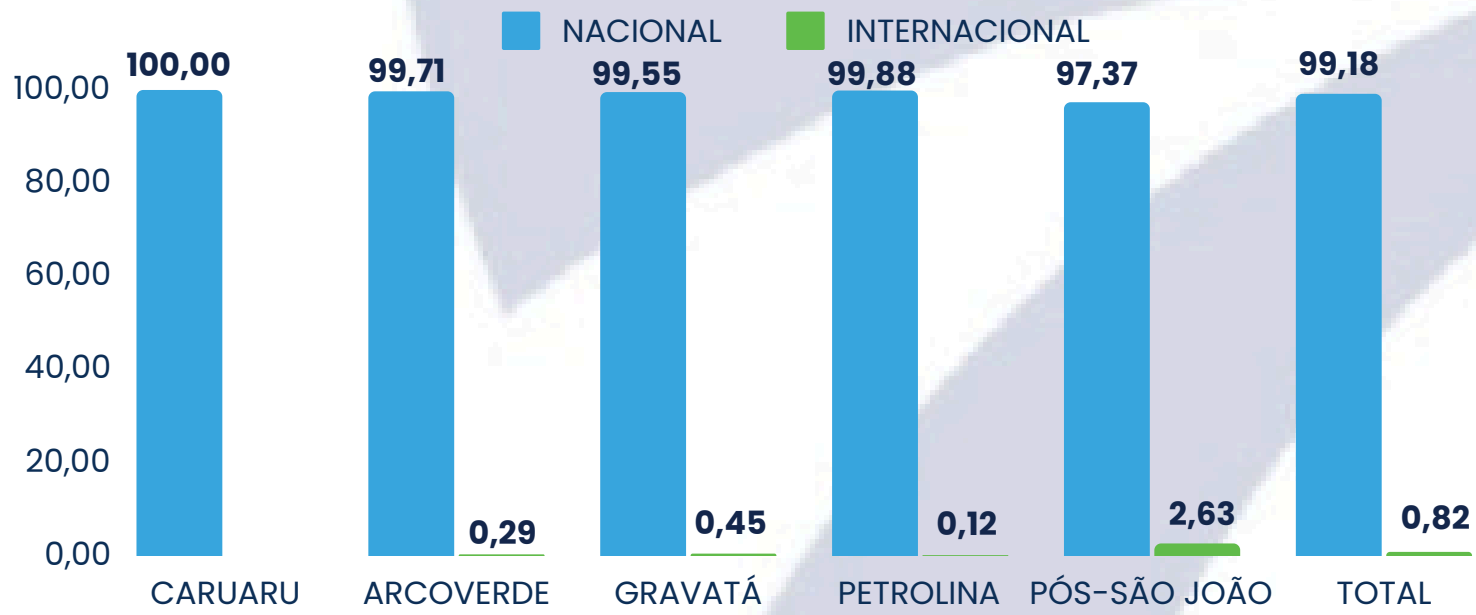


Fonte: Pesquisa de Dimensionamento do Visitante - 208.894 Abordagens (entre turistas, excursionistas e residentes) e Pesquisa do Perfil do Visitante (turista e excursionista) no São João de Caruaru, Gravatá, Petrolina e Arcoverde - Amostra total: 3.144 entrevistas



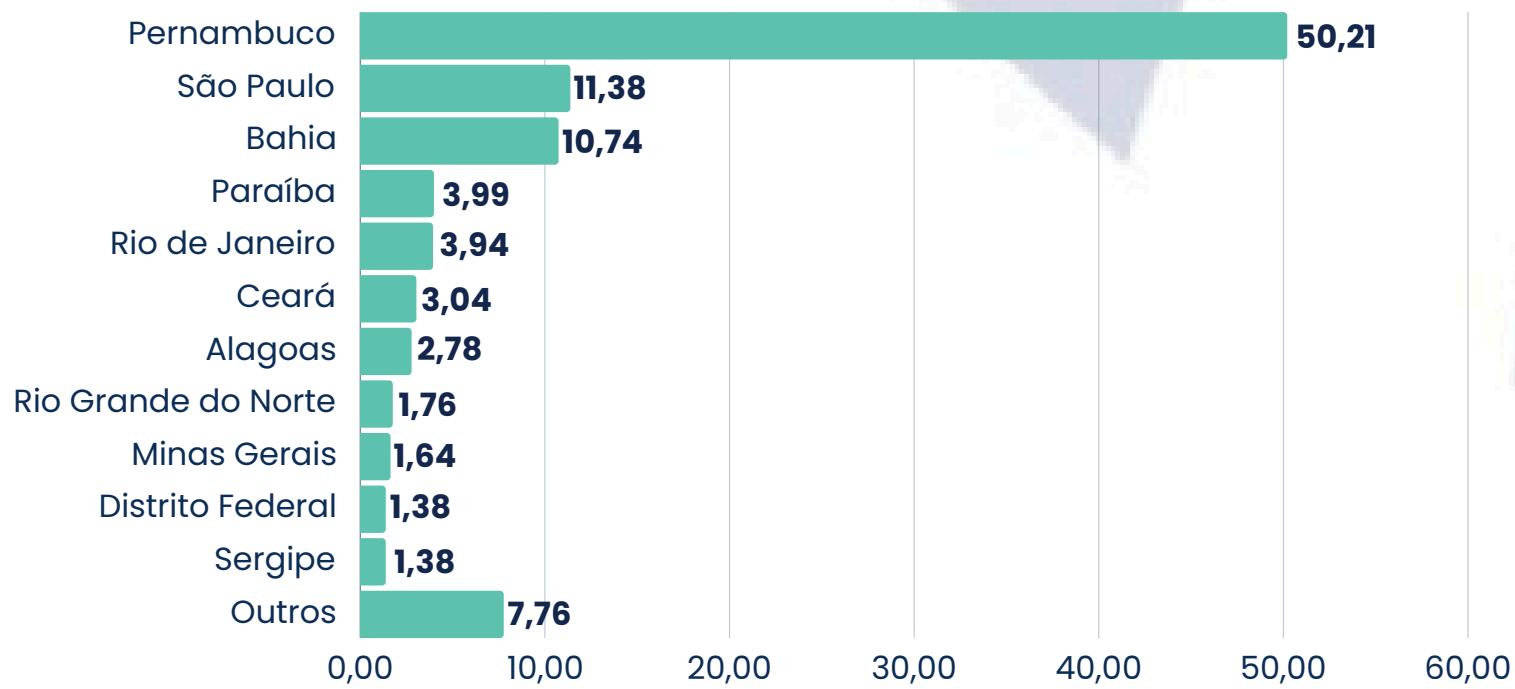
## NACIONALIDADE DOS VISITANTES NO SÃO JOÃO (%)

### ORIGEM DOS VISITANTES


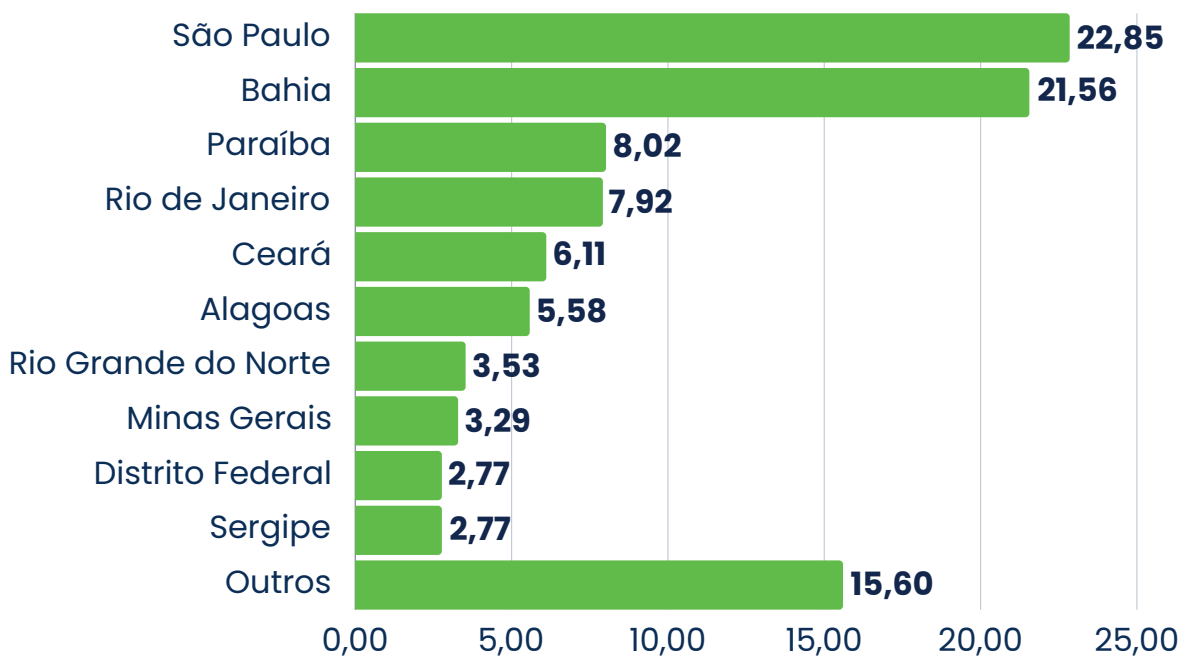


### ORIGEM NACIONAL

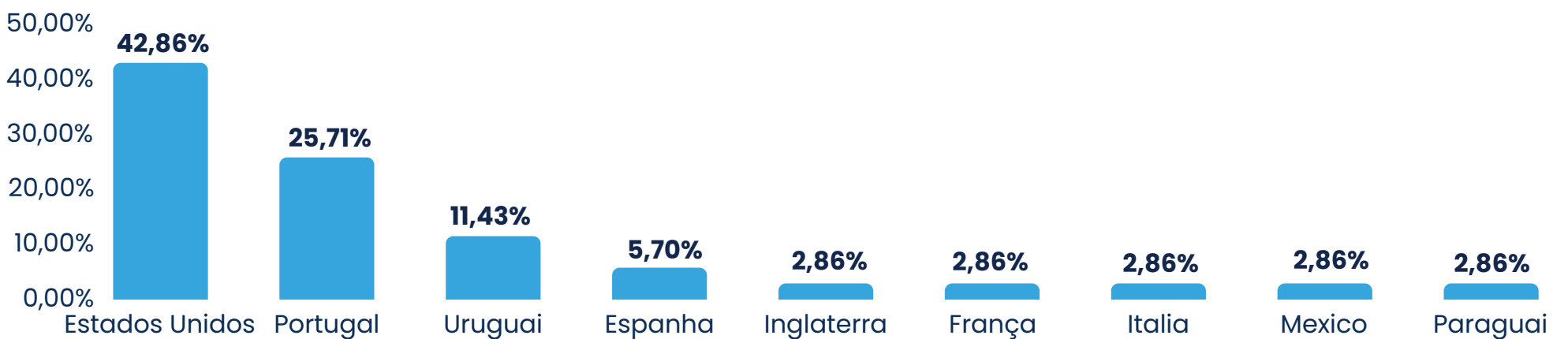
#### COM PERNAMBUCO



#### SEM PERNAMBUCO



### ORIGEM INTERNACIONAL



FONTE: Pesquisa do Perfil do Visitante (turista e excursionista) no São João de Caruaru, Gravatá, Petrolina, Arcoverde e Pós-RMR (Aeroporto e TIP) - Amostra total: 4.245 entrevistas  
4.210 entrevistas nacionais  
35 entrevistas internacionais

## PERFIL DO VISITANTE NO SÃO JOÃO (%)

### GÊNERO (%) DOS VISITANTES NO SÃO JOÃO 2024

MUNICÍPIOS	FEMININO	MASCULINO	PREFERIU NÃO INFORMAR
CARUARU	51,05	48,85	0,10
GRAVATÁ	49,03	50,22	0,75
PETROLINA	46,98	52,42	0,60
ARCOVERDE	40,81	58,47	0,72
PÓS-SÃO JOÃO	48,50	51,50	0,00

### PRIMEIRA PARTICIPAÇÃO NO SÃO JOÃO

MUNICÍPIOS	SIM	NÃO
CARUARU	29,81	70,19
GRAVATÁ	36,62	63,38
PETROLINA	49,88	50,12
ARCOVERDE	54,56	45,44
PÓS-SÃO JOÃO	44,60	55,40

### EM MÉDIA QUANTAS VEZES VISITOU A LOCALIDADE ANTERIORMENTE

MUNICÍPIOS	MÉDIA DE VEZES
CARUARU	5
GRAVATÁ	4
PETROLINA	4
ARCOVERDE	5
PÓS-SÃO JOÃO	5

### EXPECTATIVA DA PRIMEIRA VISITA

MUNICÍPIOS	SUPEROU	ATENDEU	DECEPCIONOU	NÃO SABE
CARUARU	72,98	25,61	1,05	0,36
GRAVATÁ	59,18	40,82	0,00	0,00
PETROLINA	82,32	15,74	1,21	0,73
ARCOVERDE	65,25	30,24	2,65	1,86
PÓS-SÃO JOÃO	33,20	50,92	1,22	14,66

### COMPARAÇÃO COM A VISITA ANTERIOR

MUNICÍPIOS	MELHOR	IGUAL	PIOR	NÃO SABE
CARUARU	78,24	19,52	1,94	0,30
GRAVATÁ	69,81	29,25	0,47	0,47
PETROLINA	88,43	9,40	0,48	1,69
ARCOVERDE	42,04	24,84	31,53	1,59
PÓS-SÃO JOÃO	50,98	36,72	0,66	11,64

### RECOMENDARIA E VOLTARIA PARA O SÃO JOÃO

MUNICÍPIOS	RECOMENDARIA	INTENÇÃO DE RETORNAR
CARUARU	99,90	98,01
GRAVATÁ	99,55	95,81
PETROLINA	97,83	95,89
ARCOVERDE	96,96	96,24
PÓS-SÃO JOÃO	85,74	88,10


### INTENÇÃO DE RETORNAR FORA DOS MOMENTOS FESTIVOS

MUNICÍPIOS	INTENÇÃO DE RETORNAR
CARUARU	82,43
GRAVATÁ	69,81
PETROLINA	94,69
ARCOVERDE	76,70
PÓS-SÃO JOÃO	89,74

### REFERÊNCIA EM TRADIÇÃO DO SÃO JOÃO

MUNICÍPIOS	SIM	NÃO	NÃO SABE
CARUARU	97,70	2,30	0,00
GRAVATÁ	98,21	1,79	0,00
PETROLINA	93,48	1,93	4,59
ARCOVERDE	91,32	2,03	6,65
PÓS-SÃO JOÃO	90,20	2,90	6,90

FONTE: Pesquisa do Perfil do Visitante (turista e excursionista) no São João de Caruaru, Gravatá, Petrolina, Arcoverde e Pós-RMR (Aeroporto e TIP)- Amostra total: 4.245 entrevistas



**48,48%** dos visitantes possuem Ensino Superior




Em média nos municípios pesquisados, os visitantes já tinham visitado a localidade **5 outras vezes**



A idade média dos visitantes no geral foi de **40 anos**.




**51,85%** dos visitantes viajaram com a família.



**49,49%** dos entrevistados são casados.



**91,47%** dos que viajaram para os festejos juninos destacaram o SÃO JOÃO como fator decisório da sua viagem.



**52,01%** São do sexo Masculino.




O meio de transporte mais utilizado dos visitantes foi o automóvel, com **49,78%**.



**46,17%** dos visitantes se hospedaram na Casa de Parentes/Amigos.

FONTE: Pesquisa do Perfil do Visitante (turista e excursionista) no São João de Caruaru, Gravatá, Petrolina, Arcoverde e Pós-RMR (Aeroporto e TIP)- Amostra total: 4.245 entrevistas



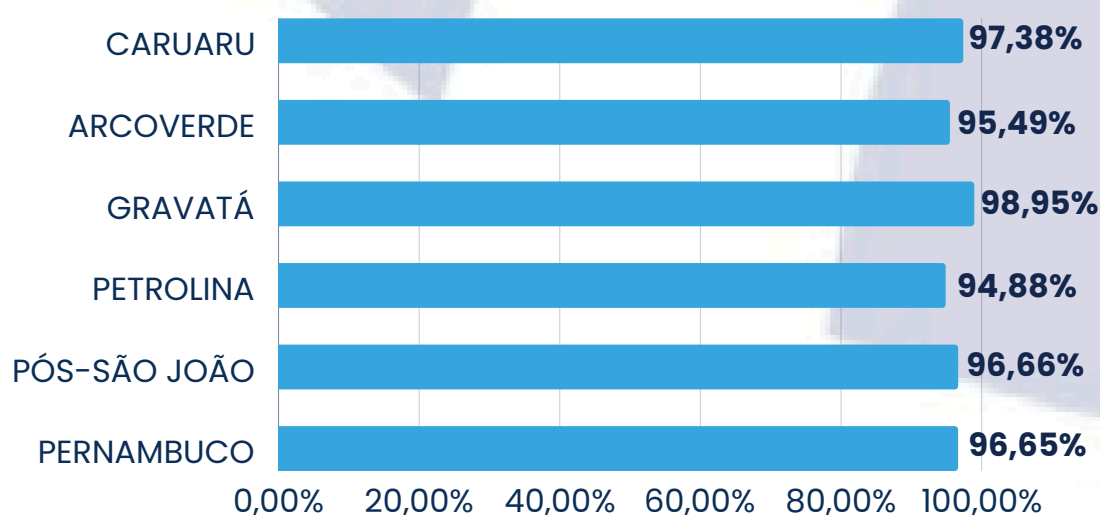
**PERNAMBUCO**  
Naturalmente incrível!



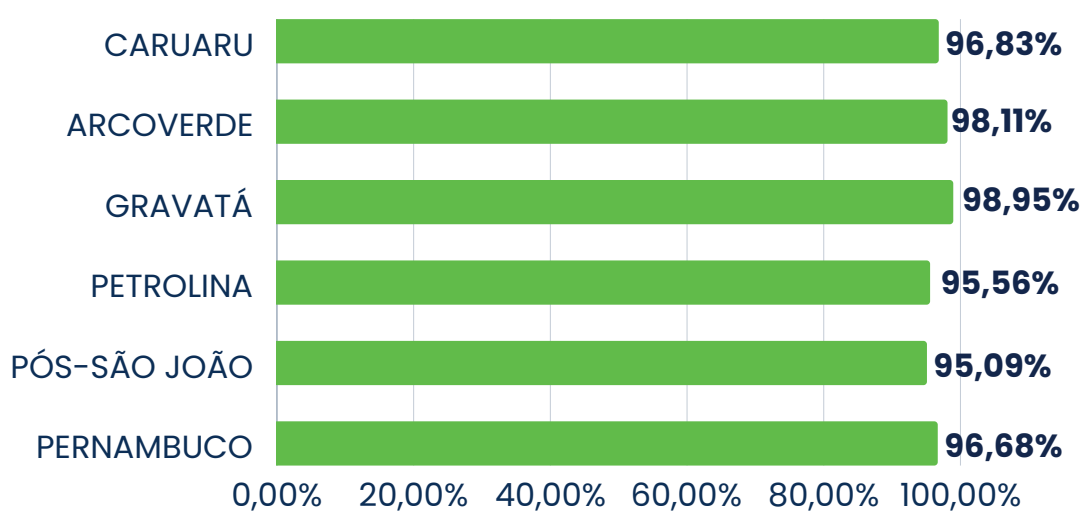
## AVALIAÇÃO / SATISFAÇÃO E LEALDADE DOS VISITANTES (PROMOTORES ESPONTÂNEOS DO SÃO JOÃO)

MUNICÍPIOS	CARUARU	GRAVATÁ	PETROLINA	ARCOVERDE	PÓS-SÃO JOÃO	MÉDIA
ITEM AVALIADO	AVALIAÇÃO ÓTIMO + BOM					
ATRATIVOS TURÍSTICOS	97,02%	98,50%	97,56%	96,58%	94,56%	96,73%
HOSPITALIDADE	99,57%	97,55%	95,06%	97,09%	97,69%	97,49%
MANIFESTAÇÕES FOLCLÓRICAS	91,77%	93,99%	94,60%	94,86%	93,73%	93,68%
BARES/BARRACAS/RESTAURANTES	98,41%	99,10%	92,33%	94,44%	95,83%	96,03%
DIVULGAÇÃO DO EVENTO	93,11%	97,01%	96,09%	77,38%	89,47%	90,93%
PÁTIO DE EVENTOS	97,30%	97,86%	98,04%	93,91%	-	96,78%
ATRAÇÕES / PROGRAMAÇÃO	92,35%	98,80%	95,86%	86,28%	92,04%	93,05%

### AVALIAÇÃO (%) ENTRE ÓTIMO E BOM DO SÃO JOÃO



### AVALIAÇÃO (%) ENTRE ÓTIMO E BOM DO MUNICÍPIO/LOCALIDADE



### NPS- PROMOÇÃO ESPONTÂNEA

- Entre 75 e 100 = Zona de Excelência
- Entre 50 e 75 = Zona de Qualidade
- Entre 1 e 50 = Zona de Aperfeiçoamento
- Entre -100 e 0 = Zona Crítica



FONTE: Pesquisa do Perfil do Visitante (turista e excursionista) no São João de Caruaru, Gravatá, Petrolina, Arcoverde e Pós-RMR (Aeroporto e TIP)- Amostra total: 4.245 entrevistas

O NPS- Net Promoter Score avalia em porcentagem a chance do visitante promover de maneira espontânea o destino.





MUNICÍPIOS	2023		2024		VAR. DA TAXA DE OCUP. (%) 2023/2024
	TAXA DE OCUPAÇÃO (%)	PERMANÊNCIA MÉDIA (DIAS)	TAXA DE OCUPAÇÃO (%)	PERMANÊNCIA MÉDIA (DIAS)	
ARARIPINA	95,00	2,0	96,67	3,0	1,8
ARCOVERDE	100,00	2,5	100,00	3,0	0,0
ARQ. DE FERNANDO DE NORONHA	58,21	4,2	50,30	3,0	-13,6
BEZERROS	100,00	2,8	92,00	3,0	-8,0
BOM CONSELHO	100,00	2,0	100,00	3,0	0,0
BONITO	88,33	2,7	95,00	2,5	7,6
CABO DE SANTO AGOSTINHO	80,00	2,0	55,00	2,3	-31,3
CARPINA	100,00	2,5	95,00	3,0	-5,0
CARUARU	100,00	2,5	99,81	2,3	-0,2
GARANHUNS	62,50	2,0	100,00	2,3	60,0
GOIANA	90,00	2,5	50,00	2,8	-44,4
GRAVATÁ	96,67	4,2	100,00	3,2	3,4
ILHA DE ITAMARACÁ	52,50	8,5	27,33	2,0	-47,9
IPOJUCA	60,89	2,6	75,18	3,1	23,5
JABOATÃO DOS GUARARAPES	55,33	2,7	85,00	2,3	53,6
LIMOEIRO	100,00	2,0	100,00	2,5	0,0
OLINDA	36,71	2,4	70,00	2,3	90,7
PAULISTA	50,00	2,0	44,50	2,5	-11,0
PESQUEIRA	85,00	2,3	100,00	2,0	17,6
PETROLINA	98,00	2,8	100,00	2,3	2,0
RECIFE	45,98	2,4	69,12	2,3	50,3
SANTA CRUZ DO CAPIBARIBE	100,00	2,0	97,50	2,0	-2,5
SERRA TALHADA	83,33	2,7	62,50	2,3	-25,0
TAQUARITINGA DO NORTE	89,00	2,0	100,00	2,0	12,4
TORITAMA	90,00	2,0	82,50	2,0	-8,3
TRIUNFO	63,50	2,5	100,00	3,0	57,5
SÃO JOÃO	80,04	2,7	82,59	2,5	3,19



### TOP NACIONAL (ORIGEM HÓSPEDES) CIDADES (%)

CIDADES	(%)
RECIFE	78,95%
MACEIÓ	5,27%
OLINDA	2,63%
BRASILIA	2,63%
PETROLINA	2,63%
CARUARU	2,63%
ARCOVERDE	2,63%
GRAVATÁ	2,63%

### TOP NACIONAL (ORIGEM HÓSPEDES) ESTADOS (%)

ESTADOS	(%)
PE	44,16%
SP	12,34%
AL	9,09%
PB	6,49%
RJ	5,84%
MG	4,55%
BA	3,25%
RN	2,60%
CE	2,60%
SE	1,95%
DF	1,95%
GO	1,29%
MT	1,29%
MS	0,65%
PR	0,65%
SC	0,65%
PI	0,65%


### ORIGEM DOS HÓSPEDES



FONTE: Setor de Estudos e Pesquisas - SEP - EMPETUR

Consulta telefônica direta junto aos meios de hospedagem em 09 de maio a 26 de junho de 2023 e 20 de maio a 20 de junho de 2024.

Amostra de respondentes em 2023 - 128 meios de hospedagem | 2024 - 153 meios de hospedagem.



## MOVIMENTAÇÃO DE PASSAGEIROS AEROPORTO E TIP SÃO JOÃO DE 2023 E 2024

### PREVISÃO / MOVIMENTAÇÃO DE PASSAGEIROS NO AEROPORTO DO RECIFE<sup>1</sup>

MOVIMENTAÇÃO DE PASSAGEIROS	PERÍODO DO SÃO JOÃO		VAR.(%) 2023/2024
	2023	2024*	
DESEMBARQUE	83.678	96.762	15,64
EMBARQUE	86.636	96.684	11,60
GERAL	170.314	193.446	13,58

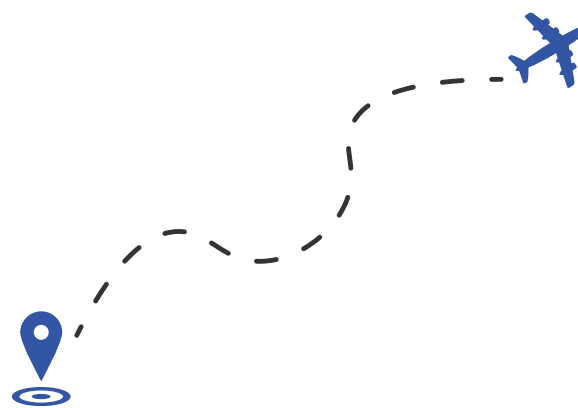
<sup>1</sup>Embarque + desembarque/Aeroporto, considerando load factor (Taxa de ocupação) = 85%

### PREVISÃO / MOVIMENTAÇÃO DE VOOS (POUSOS E DECOLAGENS) NO AEROPORTO DO RECIFE

MOVIMENTAÇÃO VOOS (POUSOS E DECOLAGENS)	PERÍODO DO SÃO JOÃO		VAR.(%) 2023/2024
	2023	2024*	
POUSOS	697	806	15,64
DECOLAGENS	698	806	15,47
GERAL	1.395	1.612	15,56

#### AEROPORTOS DE ORIGEM

- Guarulhos
- Congonhas
- Galeão
- Salvador
- Viracopos
- Natal
- Brasília
- Fortaleza
- Belo Horizonte/Confins



### MOVIMENTAÇÃO DE PASSAGEIROS NO TERMINAL INTEGRADO DE PASSAGEIROS - TIP

MOVIMENTAÇÃO DE PASSAGEIROS	PERÍODO DO SÃO JOÃO		VAR.(%) 2023/2024
	2023	2024*	
DESEMBARQUE	13.911	13.983	0,52
EMBARQUE	19.874	19.977	0,52
GERAL	<b>33.785</b>	<b>33.960</b>	0,52

#### ORIGEM E DESTINO INTERESTADUAL

- João Pessoa
- Campina Grande
- Maceió
- Fortaleza

#### ORIGEM E DESTINO INTERMUNICIPAL


- Caruaru
- Gravatá
- Garanhuns
- Petrolina



Fonte: Aeroporto - AENA Brasil / TIP - SOCICAM

\*Previsão esperada de passageiros.

<sup>1</sup>Embarque + desembarque/Aeroporto, considerando load factor = 85%

**FLUXO GLOBAL DE VISITANTES  
(TURISTAS E EXCURSIONISTAS)****SÃO JOÃO DE 2023 | 2024****FLUXO DE HÓSPEDES**

FLUXO DE HÓSPEDES	2023	2024	VAR.(%) 2023/2024
CARUARU	101.319	111.164	9,7
DEMAIS MUNICÍPIOS	78.740	97.003	23,2
PERNAMBUCO	180.059	208.166	15,61

**FLUXO GLOBAL DE VISITANTES (TURISTAS E  
EXCURSIONISTAS)**

FLUXO TURÍSTICO <sup>1</sup>	2024
CARUARU	253.759
DEMAIS MUNICÍPIOS	462.861
PERNAMBUCO	716.620

FLUXO DE EXCURSIONISTAS <sup>2</sup>	2024
CARUARU	274.572
DEMAIS MUNICÍPIOS	420.781
PERNAMBUCO	695.353

**FLUXO GLOBAL**


FLUXO GLOBAL	2024
CARUARU	528.331
DEMAIS MUNICÍPIOS	883.642
PERNAMBUCO	1.411.973

Fonte: EMPETUR – Pesquisa do Visitante do São João. Pesquisa nos municípios de Caruaru, Gravatá, Petrolina, Arcoverde e Pós-RMR (Aeroporto e TIP)- Amostra total: 4.245 entrevistas.

\*Caruaru levou em consideração o mês de junho para os cálculos.

(1) - Visitantes temporários, não residentes no entorno e que tenham feito pelo menos 01 pernoite e permanecido no máximo de 365 dias no local visitado - (OMT)

(2) - Visitantes que não pernoitam e nem residem no entorno do local visitado.

**GASTO MÉDIO INDIVIDUAL DIÁRIO (R\$)**

G.M.I.D (R\$)	2023	2024	VAR.(%) 2023/2024
Excursionista <sup>2</sup>	230,03	R\$ 466,42	102,8
Turista em Geral <sup>1</sup>	189,41	R\$ 468,54	147,4
Hospedados em Hotel <sup>1</sup>	294,02	R\$ 576,50	96,1
Residentes no Brasil <sup>1</sup>	202,02	R\$ 398,99	97,5
Residentes no Exterior <sup>1</sup>	205,56	R\$ 902,18	338,9

**PERMANÊNCIA MÉDIA (DIAS)**

PERMANÊNCIA MÉDIA (DIAS)	2023	2024	VAR.(%) 2023/2024
Turista em Geral <sup>1</sup>	4,6	4,8	4,4
Hospedados em Hotel <sup>1</sup>	3,8	4,4	15,8
Residentes no Brasil <sup>1</sup>	4,6	4,8	3,4
Residentes no Exterior <sup>1</sup>	-	8,9	-

**RECEITA TURÍSTICA BRUTA / ESTIMADA - ECONOMIA FORMAL E INFORMAL (R\$)**

RECEITA TURÍSTICA BRUTA (R\$)	2023	2024	VAR.(%) 2023/2024
CARUARU	R\$ 315.192.068,66	R\$ 502.643.347,02	59,5
PERNAMBUCO (R\$)	R\$ 551.135.830,67	R\$ 953.371.140,85	73,0

Fonte: EMPETUR – Pesquisa do Visitante do São João. Pesquisa nos municípios de Caruaru, Gravatá, Petrolina, Arcoverde e Pós-RMR (Aeroporto e TIP)- Amostra total: 4.245 entrevistas.

(<sup>1</sup>) - utilizou-se a os dados da RMR-Pós SÃO JOÃO.


(<sup>2</sup>) - utilizou-se a média dos Demais Municípios (Caruaru, Gravatá, Petrolina, Arcoverde e Pós-RMR (Aeroporto e TIP))

A estimativa da receita turística bruta, envolve a relação G.M.I.D\*P.M\*Fluxo de visitantes (turistas e excursionistas) No São João de Pernambuco.

\*Caruaru levou em consideração o mês de junho para os cálculos.

\*Em 2023 a receita turística do estado levou em consideração o somatório da estimativa da receita de Caruaru com a previsão da receita dos demais municípios do estado.

# EMPETUR



## CARUARU

### FOTOS



## PETROLINA



## GRAVATÁ




## ARCOVERDE



 **PERNAMBUCO**  
Naturalmente incrível!

**FOTOS**


**AEROPORTO**



**TIP**



# EMPETUR



A Secretaria de Turismo e Lazer do Estado de Pernambuco, por meio da EMPETUR, apresenta os principais resultados a partir das pesquisas in loco da Empresa descrita abaixo:

A empresa ORIZZONTE COMUNICACAO LTDA, atuou em campo nos municípios de Caruaru, Gravatá, Petrolina e Arcoverde e com questionários aplicados diretamente aos turistas e excursionistas e um dimensionamento auxiliar, no qual mensuramos residentes, excursionistas e turistaS, no período de 21 a 27 de junho de 2024.

SETOR DE ESTUDOS E PESQUISAS - SEP

Tel.: (81) 3184-2676 / 3184.2658 / 98766-7219

E-mails.: [unidadepesquisa@empetur.pe.gov.br](mailto:unidadepesquisa@empetur.pe.gov.br), [pesquisa@setur.pe.gov.br](mailto:pesquisa@setur.pe.gov.br)

