

**DESTINAÇÃO DE PASSAGEIROS DESEMBARCADOS NO
AEROPORTO INTERNACIONAL DOS GUARARAPES
JANEIRO/MAIO - 2008**

SECRETARIA DE
TURISMO



EMPETUR DIRETORIA DE ESTRUTURAÇÃO DO TURISMO
UNIDADE DA GESTÃO DA INFORMAÇÃO

TABELA 01 - RESIDÊNCIA PERMANENTE DOS PASSAGEIROS DESEMBARCADOS
NO AEROPORTO INTERNACIONAL DOS GUARARAPES
JANEIRO/MAIO DE 2008

RESIDÊNCIA PERMANENTE	%
BRASIL	95,2
Pernambuco	38,9
Outros Estados	56,3
EXTERIOR	4,8
TOTAL GERAL	100,0

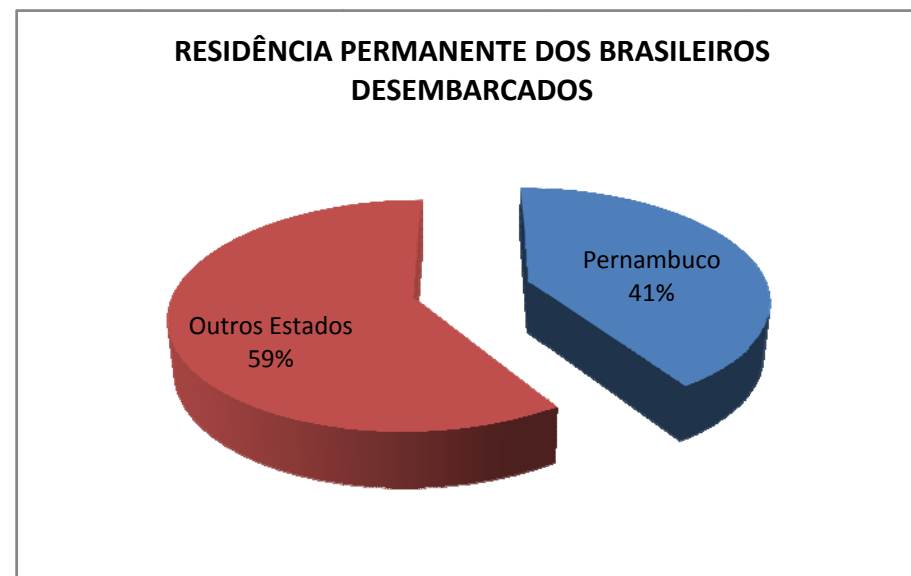
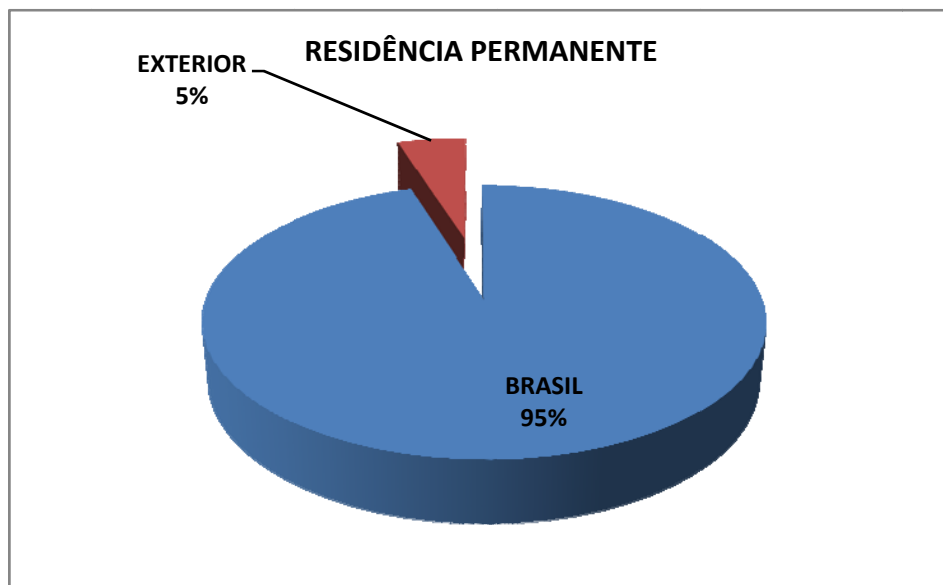


TABELA 02 - RESIDÊNCIA PERMANENTE DOS PASSAGEIROS BRASILEIROS
 DESEMBARCADOS NO AEROPORTO INT. DOS GUARARAPES
 JANEIRO /MAIODE 2008

ESTADOS	%
Alagoas	0,76
Acre	0,11
Amapá	0,15
Amazonas	0,58
Bahia	4,27
Ceará	3,61
Distrito Federal	4,04
Espírito Santo	0,39
Goiás	0,95
Maranhão	1,11
Mato Grosso	0,43
Mato Grosso do Sul	0,33
Minas Gerais	3,97
Pará	0,81
Paraíba	5,38
Paraná	1,93
Pernambuco	40,84
Piauí	0,36
Rio de Janeiro	8,34
Rio Grande do Norte	1,17
Rio Grande do Sul	1,78
Rondônia	0,38
Roraima	0,12
Santa Catarina	0,55
São Paulo	16,56
Sergipe	1,03
Tocantins	0,06
TOTAL BRASILEIROS	100,00

Fonte: EMPETUR- Pesquisa de identificação do destino dos passageiros desembarcados
 no Aeroporto Internacional dos Guararapes

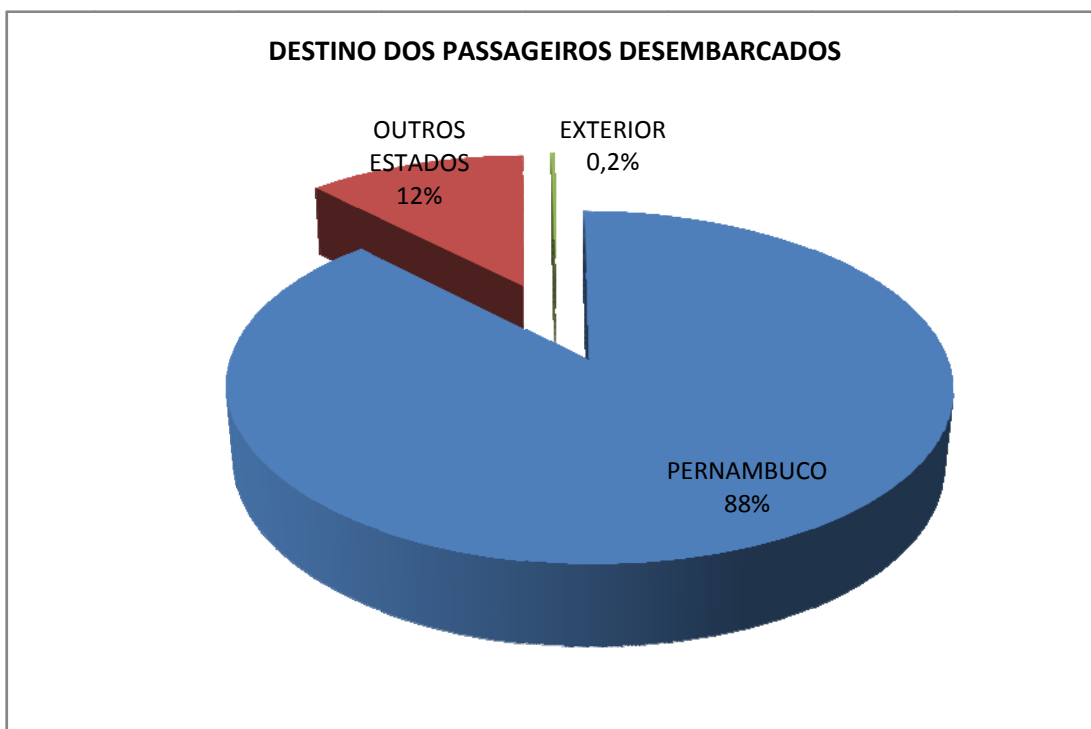
TABELA 03 - RESIDÊNCIA PERMANENTE DOS PASSAGEIROS ESTRANGEIROS
DESEMBARCADOS NO AEROPORTO INT. DOS GUARARAPES
JANEIRO/MAIO DE 2008

PAÍSES	%
África do Sul	0,42
Alemanha	8,76
Andorra	0,28
Argentina	14,69
Austrália	1,84
Áustria	0,28
Barbados	0,14
Bélgica	0,85
Bolívia	0,14
Botsuana	0,14
Canadá	3,81
Chile	3,11
China	0,85
Dinamarca	1,98
Equador	0,14
Espanha	2,97
Estados Unidos	14,83
França	3,67
Grécia	0,56
Guine	0,14
Holanda	0,71
Índia	0,56
Inglaterra	4,52
Itália	8,33
Irlanda	1,13
Islândia	0,71
Israel	3,53
Japão	0,14
Moçambique	2,82
Noruega	1,55
Nova Zelândia	0,28
Panamá	0,42
Peru	0,71
Polônia	0,28
Portugal	7,20
Rússia	0,28
Suécia	2,40
Suiça	3,81
Uruguai	0,71
Venezuela	0,28
TOTAL ESTRANGEIROS	100,00

Fonte: EMPETUR- Pesquisa de identificação do destino dos passageiros desembarcados
no Aeroporto Internacional dos Guararapes

TABELA 04 - DESTINO DOS PASSAGEIROS DESEMBARCADOS
NO AEROPORTO INTERNACIONAL DOS GUARARAPES
JANEIRO/MAIO DE 2008

DESTINO DOS PASSAGEIROS	%
PERNAMBUCO	87,8
OUTROS ESTADOS	12,0
EXTERIOR	0,2
TOTAL GERAL	100,0



**TABELA 05 - DESTINAÇÃO DOS DESEMBARCADOS NO AEROPORTO INT.
DOS GUARARAPES-JANEIRO/MAIO DE 2008**

DESTINAÇÃO DOS PASSAGEIROS	%
PERNAMABUCO	88,00
Cabo de Santo Agostinho	0,32
Caruaru	1,52
Fernando de Noronha	1,02
Ipojuca	7,34
Jaboatão dos Guararapes	0,60
Olinda	1,61
Petrolina	0,47
Paulista	0,33
Recife	69,03
Surubim	0,33
Outros	5,43
OUTROS ESTADOS	12,01
Alagoas	1,08
Ceará	0,36
Paraíba	6,34
Sergipe	0,05
Rio Grande do Norte	0,89
Bahia	0,38
Minas Gerais	0,14
São Paulo	0,98
Goiás	0,03
Rio Grande do Sul	0,01
Rio de Janeiro	0,84
Distrito Federal	0,59
Piauí	0,01
Amazonas	0,05
Santa Catarina	0,01
Pará	0,09
Espírito Santo	0,01
Mato Grosso do Sul	0,05
Rondônia	0,03
Amapá	0,01
Paraná	0,05
Tocantins	0,01
EXTERIOR	0,22
Espanha	0,02
Portugal	0,05
França	0,02
Alemanha	0,01
Itália	0,03
Inglaterra	0,01
Chile	0,01
Estados Unidos	0,02
Buenos Aires - Argentina	0,01
Bélgica	0,01
Nova Zelândia	0,01
Suiça	0,01
TOTAL GERAL	100,00

Fonte: EMPETUR- Pesquisa de identificação do destino dos passageiros desembarcados no Aeroporto Int. Dos Guararapes

TABELA 06 - DESTINAÇÃO DOS PASSAGEIROS ESTRANGEIROS DESEMBARCADOS , SEGUNDO LUGAR DE RESIDÊNCIA PERMANENTE
JANEIRO DE 2008

DESTINO	RESIDÊNCIA PERMANENTE												Total
	Argentina	Canadá	Chile	Espanha	EUA	França	Inglaterra	Itália	Israel	Portugal	Suiça	Outros	
Ipojuca	34,9	0,0	11,8	27,8	0,0	13,0	5,0	20,5	0,0	23,5	22,7	20,8	18,2
Itamaracá	0,0	0,0	0,0	0,0	0,0	0,0	0,0	0,0	0,0	0,0	0,0	0,8	0,2
Jaboatão dos Guararapes	0,0	0,0	0,0	0,0	0,0	0,0	0,0	2,3	0,0	0,0	0,0	0,0	0,2
Olinda	0,0	0,0	0,0	0,0	8,1	0,0	30,0	6,8	25,0	0,0	0,0	16,8	8,7
Paulista	0,0	0,0	0,0	0,0	0,0	0,0	0,0	0,0	0,0	0,0	0,0	3,2	0,9
Recife	57,1	84,2	76,5	66,7	91,9	82,6	35,0	56,8	75,0	61,8	77,3	53,6	63,9
Fernando de Noronha	0,0	0,0	0,0	0,0	0,0	4,3	15,0	6,8	0,0	0,0	0,0	0,0	1,6
Maragogi	4,8	0,0	0,0	0,0	0,0	0,0	0,0	0,0	0,0	0,0	0,0	0,0	0,7
João Pessoa	1,6	15,8	0,0	0,0	0,0	0,0	10,0	0,0	0,0	0,0	0,0	0,8	1,6
Maceió	1,6	0,0	0,0	0,0	0,0	0,0	0,0	0,0	0,0	5,9	0,0	0,0	0,7
Espanha	0,0	0,0	0,0	5,5	0,0	0,0	0,0	0,0	0,0	0,0	0,0	0,0	0,2
Natal	0,0	0,0	0,0	0,0	0,0	0,0	0,0	0,0	0,0	0,0	0,0	0,8	0,2
São Paulo	0,0	0,0	0,0	0,0	0,0	0,0	5,0	0,0	0,0	0,0	0,0	0,0	0,2
Salvador	0,0	0,0	0,0	0,0	0,0	0,0	0,0	0,0	0,0	8,8	0,0	0,8	0,9
Itália	0,0	0,0	0,0	0,0	0,0	0,0	0,0	6,8	0,0	0,0	0,0	0,0	0,7
Chile	0,0	0,0	11,7	0,0	0,0	0,0	0,0	0,0	0,0	0,0	0,0	0,0	0,5
Bélgica	0,0	0,0	0,0	0,0	0,0	0,0	0,0	0,0	0,0	0,0	0,0	0,8	0,2
Nova Zelândia	0,0	0,0	0,0	0,0	0,0	0,0	0,0	0,0	0,0	0,0	0,0	1,6	0,5
Total	100,0	100,0	100,0	100,0	100,0	100,0	100,0	100,0	100,0	100,0	100,0	100,0	100,0

Fonte: EMPETUR- Pesquisa de identificação do destino dos passageiros desembarcados no Aeroporto Internacional dos Guararapes

